



ДЕПАРТАМЕНТ ОБРАЗОВАНИЯ  
Белгородской области

ПРИКАЗ

« 12 » мая 2017 года

№ 1393

**Об организационном и технологическом обеспечении проведения государственной итоговой аттестации по образовательным программам основного общего образования на территории Белгородской области в 2017 году**

В соответствии с приказом Министерства образования и науки Российской Федерации от 25 декабря 2013 года № 1394 «Об утверждении Порядка проведения государственной итоговой аттестации по образовательным программам основного общего образования» (далее – Порядок проведения ГИА-9), во исполнение приказов департамента образования Белгородской области от 05 августа 2016 года № 2570 «Об утверждении «дорожной карты» по организации и проведению государственной итоговой аттестации по образовательным программам основного общего и среднего общего образования на территории Белгородской области в 2017 году», руководствуясь методическими рекомендациями по подготовке и проведению государственной итоговой аттестации по образовательным программам основного общего образования в 2017 году (письмо Федеральной службы по надзору в сфере образования и науки от 20.01.2017 года № 10-30), в целях организованного проведения государственной итоговой аттестации по образовательным программам основного общего образования на территории Белгородской области в 2017 году **приказываю:**

1. Утвердить:

1.1. Порядок организационного и технологического обеспечения государственной итоговой аттестации по образовательным программам основного общего образования на территории Белгородской области в 2017 году (приложение 1).

1.2. Формы бланков ответов участника государственной итоговой аттестации по образовательным программам основного общего образования (далее – ГИА-9) в форме основного государственного экзамена (далее – ОГЭ) на территории Белгородской области в 2017 году, проводимой с использованием автоматизированной информационной системы ГИА – 9, их описание (приложения 2, 3).

1.3. Правила заполнения бланков ответов участников ОГЭ (приложение 4).

2. Руководителям органов, осуществляющих управление в сфере образования муниципальных районов и городских округов, образовательных организаций:

2.1. Руководствоваться при организации работы по подготовке и проведению ГИА-9 настоящим приказом.

2.2. Довести настоящий приказ до сведения руководителей общеобразовательных организаций, выпускников и их родителей (законных представителей).

3. Контроль за исполнением приказа возложить на первого заместителя начальника департамента – начальника управления общего, дошкольного и дополнительного образования департамента образования Белгородской области Е.Г.Тишину.

**Заместитель Губернатора  
Белгородской области – начальник  
департамента образования  
Белгородской области**



**Н.Полуянова**



**Приложение 1**  
**к приказу департамента образования**  
**Белгородской области**  
от «12» мар 2017 г. № 1393

**Порядок**  
**организационного и технологического обеспечения государственной**  
**итоговой аттестации по образовательным программам основного общего**  
**образования на территории Белгородской области в 2017 году**

Настоящий Порядок определяет действий непосредственных исполнителей при подготовке и проведении ГИА-9 на территории Белгородской области в 2017 году.

**Подготовительный период**

1. Информирование обучающихся 9 классов общеобразовательных организаций и их родителей (законных представителей) по вопросам организации и проведения ГИА-9 осуществляет образовательная организация. Администрация образовательной организации обязана заблаговременно ознакомить с необходимыми нормативными правовыми и инструктивно-методическими документами, определяющими порядок проведения ГИА-9, с демонстрационными версиями контрольных измерительных материалов (далее – КИМ), бланками ОГЭ, ГВЭ. В соответствии с пунктом 22 Порядка проведения ГИА-9 образовательные организации под роспись информируют обучающихся и их родителей (законных представителей) о сроках, местах и порядке подачи заявлений на прохождение ГИА-9, о порядке проведения ГИА-9, в том числе об основаниях для удаления с экзамена, изменения или аннулирования результатов ГИА-9, о ведении в ППЭ видеозаписи, о порядке подачи апелляций о нарушении установленного порядка проведения ГИА-9 и о несогласии с выставленными баллами, о времени и месте ознакомления с результатами ГИА-9, а также о результатах ГИА-9, полученных обучающимися.

2. Организационное и технологическое обеспечение проведения ГИА-9 на территории Белгородской области в соответствии с пунктом 16 Порядка проведения ГИА-9 осуществляется региональным центром обработки информации (далее – РЦОИ), функции которого возложены на областное государственное бюджетное учреждение «Белгородский региональный центр оценки качества образования» (далее – ОГБУ «БелРЦОКО»).

3. Для систематизации и учета информации, получаемой при проведении ГИА-9 обучающихся 9 классов общеобразовательных организаций, департамент образования Белгородской области (далее – департамент) утверждает унифицированную систему кодировки образовательных организаций Белгородской области, пунктов проведения экзаменов (далее – ППЭ).

4. Кодировка предметов, по которым проводится ГИА-9, соответствует кодировке предметов, принятой в ФГБУ «Федеральный центр тестирования», и обозначается в следующем порядке:

Порядковый номер	Код предмета	Форма ГИА	Наименование предмета
1.	01	ОГЭ	Русский язык
2.	02	ОГЭ	Математика
3.	03	ОГЭ	Физика
4.	04	ОГЭ	Химия
5.	05	ОГЭ	Информатика и ИКТ
6.	06	ОГЭ	Биология
7.	07	ОГЭ	История
8.	08	ОГЭ	География
9.	09, 29	ОГЭ	Английский язык
10.	10, 30	ОГЭ	Немецкий язык
11.	11, 31	ОГЭ	Французский язык
12.	12	ОГЭ	Обществознание
13.	18	ОГЭ	Литература
14.	51	ГВЭ	Русский язык
15.	52	ГВЭ	Математика
16.	53	ГВЭ	Физика
17.	54	ГВЭ	Химия
18.	55	ГВЭ	Информатика
19.	56	ГВЭ	Биология
20.	57	ГВЭ	История
21.	58	ГВЭ	География
22.	59, 79	ГВЭ	Английский язык
23.	60, 80	ГВЭ	Немецкий язык
24.	61, 81	ГВЭ	Французский язык
25.	62	ГВЭ	Обществознание
26.	68	ГВЭ	Литература

5. РЦОИ осуществляет работу по формированию сводной информации об обучающихся 9 классов – участниках ГИА-9, в том числе по обеспечению деятельности по эксплуатации РИС и взаимодействию с ФИС.

6. Муниципальные органы управления образованием (далее – МОУО) определяют транспортные схемы по доставке выпускников в ППЭ, обеспечивают при необходимости доставку выпускников специально выделенным транспортом в соответствии с правилами безопасной перевозки обучающихся.

7. Общеобразовательные организации формируют базу данных по обучающимся 9 классов, участвующим в ГИА-9 на территории Белгородской области в 2017 году по следующим общеобразовательным предметам: русский язык, математика, биология, химия, физика, география, история, обществознание, иностранный язык (английский, французский, немецкий), информатика и ИКТ, литература.

## **Пункты и организаторы проведения ГИА-9**

8. Департамент по представлению МОУО устанавливает для каждой общеобразовательной организации пункты проведения ГИА-9.

9. Подготовка ППЭ осуществляется в соответствии с Положением о пункте проведения экзаменов в период проведения ГИА-9 на территории Белгородской области.

10. В дни проведения экзамена в каждом ППЭ должны быть организованы пункты охраны порядка.

11. Департамент по представлению МОУО утверждает персональный состав руководителей ППЭ, организаторов ГИА-9, технических специалистов, специалистов по проведению инструктажа и обеспечению лабораторных работ, ассистентов для участников ГИА-9 с ограниченными возможностями здоровья (далее – ОВЗ), обеспечивающих организацию проведения ГИА-9.

12. Образовательные организации направляют своих работников для работы в качестве руководителей и организаторов ППЭ, членов предметных комиссий, технических специалистов, специалистов по проведению инструктажа и обеспечению лабораторных работ, ассистентов для лиц с ОВЗ и осуществляют контроль за участием своих работников в проведении ГИА-9.

13. Образовательные организации под роспись информируют работников, привлекаемых к проведению ГИА-9, о сроках, местах и порядке проведения ГИА-9, в том числе о ведении в ППЭ и аудиториях видеозаписи, об основаниях для удаления из ППЭ, о применении мер дисциплинарного и административного воздействия в отношении лиц, привлекаемых к проведению ГИА-9 и нарушивших установленный порядок проведения ГИА-9.

14. Участники ГИА-9, организаторы в ППЭ распределяются автоматизировано в РЦОИ, уполномоченный представитель ГЭК доставляет в ППЭ машиночитаемые формы распределения в зашифрованном виде и совместно с руководителем ППЭ тиражирует формы.

15. Руководители и организаторы ППЭ, технические специалисты, специалисты по проведению инструктажа и обеспечению лабораторных работ, ассистенты для участников ГИА-9 с ОВЗ информируются о месте расположения ППЭ, в который они направляются, не ранее чем за три рабочих дня до проведения экзамена по соответствующему учебному предмету.

16. Департамент, ОГБУ «БелРЦОКО» совместно с МОУО проводят обучение и инструктаж по процедуре проведения ГИА-9 руководителей ППЭ, организаторов ГИА-9 в соответствии с инструкциями для работников пунктов проведения ГИА-9 по русскому языку, математике, биологии, химии, физике, географии, истории, обществознанию, иностранному языку (английскому, французскому, немецкому), информатике и ИКТ, литературе.

## **Получение и использование экзаменационных материалов**

17. Порядок получения экзаменационных материалов департаментом определяет Рособрназор.

18. РЦОИ, получив из Рособнадзора экзаменационные материалы, тиражирует их и комплектует посылки для отправки в МОУО для ППЭ в соответствии с ожидаемым числом участников ГИА-9 по предмету (вскрытие и переупаковка экзаменационных материалов запрещены).

19. Уполномоченные представители ГЭК, получив из РЦОИ экзаменационные материалы ГИА-9, обеспечивают их своевременную доставку в ППЭ в день экзамена за два часа до его начала.

20. Сформированные в день проведения экзамена посылки с экзаменационными материалами доставляются уполномоченными представителями ГЭК в РЦОИ на обработку:

- бланки ответов №1 и №2, использованные КИМы, неиспользованные экзаменационные материалы, испорченные экзаменационные материалы, черновики;

- формы проведения ГИА-9 в ППЭ.

21. После обработки экзаменационные материалы хранятся как документы строгой отчетности в РЦОИ до 1 марта года, следующего за годом проведения экзамена, использованные черновики - в течение месяца после проведения экзамена.

### **Обработка бланков ГИА-9**

22. Обработка экзаменационных работ обучающихся осуществляется в РЦОИ.

23. РЦОИ по согласованию с департаментом обеспечивает:

- условия работы предметных комиссий (места проверок, инструктаж по оцениванию, а также при необходимости условия питания и проживания экспертов предметных комиссий);

- процедуру проверки экзаменационных работ обучающихся и оформление протоколов результатов проверки.

### **Результаты ГИА-9**

24. Результаты ГИА-9 объявляются обучающимся по пятибалльной шкале оценивания.



25. РЦОИ направляет протоколы с результатами проверки экзаменационных работ на утверждение в ГЭК Белгородской области, затем передает утвержденные результаты ГИА-9 в МОУО, откуда результаты направляются в образовательные организации.



26. Ознакомление обучающихся с утвержденными ГЭК результатами ГИА по учебному предмету осуществляется в течение одного рабочего дня со дня их передачи в образовательные организации. Указанный день считается официальным днем объявления результатов ГИА.

27. Выпускник, поступающий в учреждения НПО, СПО, имеет право на получение справки установленного образца о результатах ГИА-9 обучающихся 9 классов общеобразовательных организаций Белгородской области в 2017 году.



**Приложение 2**  
к приказу департамента образования  
Белгородской области  
от «12» декаб 2017 г. № 1393


**Формы бланков ответов участников ОГЭ**

Государственная итоговая аттестация по образовательным программам основного общего образования - 2017																																																																	
	<b>Бланк ответов №1</b> Дата проведения (ДД-ММ-ГГ) - -																																																																
	<table border="1"> <tr> <th>Регион</th> <th>Код образовательной организации</th> <th>Класс Номер</th> <th>Буква</th> <th>Код пункта проведения</th> <th>Номер аудитории</th> <th>Номер варианта</th> </tr> <tr> <td></td> <td></td> <td></td> <td></td> <td></td> <td></td> <td></td> </tr> </table>	Регион	Код образовательной организации	Класс Номер	Буква	Код пункта проведения	Номер аудитории	Номер варианта																																																									
Регион	Код образовательной организации	Класс Номер	Буква	Код пункта проведения	Номер аудитории	Номер варианта																																																											
Код предмета	<table border="1"> <tr> <th>Название предмета</th> <th>Номер КИМ</th> </tr> <tr> <td>0 1 РУССКИЙ</td> <td></td> </tr> </table>	Название предмета	Номер КИМ	0 1 РУССКИЙ																																																													
Название предмета	Номер КИМ																																																																
0 1 РУССКИЙ																																																																	
<p><small>Заполнять головой или капиллярной ручкой ЧЕРНЫМИ чернилами по следующим образцам:</small></p> <p>А Б В Г Д Е Ж З И Й К Л М Н О П Р С Т У Ф Х Ц Ч Ш Щ Ъ Ы Ь Э Ю Я 0 1 2 3 4 5 6 7 8 9 ( )          А В С D E F G H I J K L M N O P Q R S T U V W X Y Z , - А А А О О Е Е Е І І О О О Р ;</p> <p><b>ВНИМАНИЕ!</b> Все бланки и листы с контрольными изобразительными материалами размещаются в комплекте.</p>																																																																	
<b>Сведения об участнике государственной итоговой аттестации</b>																																																																	
Фамилия																																																																	
Имя																																																																	
Отчество (при наличии)																																																																	
Документ	Серия Номер																																																																
<b>Ответы на задания с кратким ответом ЗАПРЕЩЕНЫ исправления в области ответов.</b>																																																																	
<table border="1"> <tr> <td>1</td> <td>Задание выполняется на бланке №2</td> <td>17</td> <td>Не заполняется</td> </tr> <tr> <td>2</td> <td></td> <td>18</td> <td>Не заполняется</td> </tr> <tr> <td>3</td> <td></td> <td>19</td> <td>Не заполняется</td> </tr> <tr> <td>4</td> <td></td> <td>20</td> <td>Не заполняется</td> </tr> <tr> <td>5</td> <td></td> <td>21</td> <td>Не заполняется</td> </tr> <tr> <td>6</td> <td></td> <td>22</td> <td>Не заполняется</td> </tr> <tr> <td>7</td> <td></td> <td>23</td> <td>Не заполняется</td> </tr> <tr> <td>8</td> <td></td> <td>24</td> <td>Не заполняется</td> </tr> <tr> <td>9</td> <td></td> <td>25</td> <td>Не заполняется</td> </tr> <tr> <td>10</td> <td></td> <td>26</td> <td>Не заполняется</td> </tr> <tr> <td>11</td> <td></td> <td>27</td> <td>Не заполняется</td> </tr> <tr> <td>12</td> <td></td> <td>28</td> <td>Не заполняется</td> </tr> <tr> <td>13</td> <td></td> <td>29</td> <td>Не заполняется</td> </tr> <tr> <td>14</td> <td></td> <td>30</td> <td>Не заполняется</td> </tr> <tr> <td>15</td> <td>Задание выполняется на бланке №2</td> <td>31</td> <td>Не заполняется</td> </tr> <tr> <td>16</td> <td>Не заполняется</td> <td>32</td> <td>Не заполняется</td> </tr> </table>	1	Задание выполняется на бланке №2	17	Не заполняется	2		18	Не заполняется	3		19	Не заполняется	4		20	Не заполняется	5		21	Не заполняется	6		22	Не заполняется	7		23	Не заполняется	8		24	Не заполняется	9		25	Не заполняется	10		26	Не заполняется	11		27	Не заполняется	12		28	Не заполняется	13		29	Не заполняется	14		30	Не заполняется	15	Задание выполняется на бланке №2	31	Не заполняется	16	Не заполняется	32	Не заполняется	
1	Задание выполняется на бланке №2	17	Не заполняется																																																														
2		18	Не заполняется																																																														
3		19	Не заполняется																																																														
4		20	Не заполняется																																																														
5		21	Не заполняется																																																														
6		22	Не заполняется																																																														
7		23	Не заполняется																																																														
8		24	Не заполняется																																																														
9		25	Не заполняется																																																														
10		26	Не заполняется																																																														
11		27	Не заполняется																																																														
12		28	Не заполняется																																																														
13		29	Не заполняется																																																														
14		30	Не заполняется																																																														
15	Задание выполняется на бланке №2	31	Не заполняется																																																														
16	Не заполняется	32	Не заполняется																																																														
Зачеркнутые ответы																																																																	
Резерв-1	Резерв-2																																																																
<input type="checkbox"/>	Удален с экзамена в связи с нарушением порядка	<input type="checkbox"/>	Не закончил экзамен по уважительной причине																																																														

 <p style="text-align: center;">ГОСУДАРСТВЕННАЯ ИТОГОВАЯ АТТЕСТАЦИЯ ПО ОБРАЗОВАТЕЛЬНЫМ ПРОГРАММАМ ОСНОВНОГО ОБЩЕГО ОБРАЗОВАНИЯ - 2017</p> <p style="text-align: center;"><b>Бланк ответов №1</b>      Дата проведения (ДД-ММ-ГГ)      -      -      -</p>													
	Регион _____	Код образовательной организации _____	Класс Номер Буква _____	Код пункта проведения _____	Номер аудитории _____	Номер варианта _____							
Код предмета 0 2	Название предмета М А Т Е М А Т И К	В данном бланке ответов (или) листе ответов по образовательной программе основного общего образования указан номер КИМ на бланке с номером КИМ, который является его идентификатором. Подпись участника строго внутри окошка.			Номер КИМ _____								
Заполнять гелевой или капиллярной ручкой ЧЕРНЫМИ чернилами по следующему образцу:													
А Б В Г Д Е Ё Ж З И Й К Л М Н О П Р С Т У Ф Х Ц Ч Ш Щ Ъ Ы Ь Э Ю Я 0 1 2 3 4 5 6 7 8 9 ( ) А Б С D E F G H I J K L M N O P Q R S T U V W X Y Z , - А А А 0 0 0 0 0 0 0 0 0 0 0 0 0 0 0 0 ;													
ВНИМАНИЕ! Все бланки и листы с контрольными измерительными материалами рассматриваются в комплекте.													
Сведения об участнике государственной итоговой аттестации													
Фамилия _____	_____												
Имя _____	_____												
Отчество (при наличии) _____	_____												
Документ Серия _____	_____					Номер _____							
Ответы на задания с кратким ответом      ЗАПРЕЩЕНЫ исправления в области ответов.													
1	_____					17	_____						
2	_____					18	_____						
3	_____					19	_____						
4	_____					20	_____						
5	_____					21	Задание выполняется на бланке №2						
6	_____					22	Задание выполняется на бланке №2						
7	_____					23	Задание выполняется на бланке №2						
8	_____					24	Задание выполняется на бланке №2						
9	_____					25	Задание выполняется на бланке №2						
10	_____					26	Задание выполняется на бланке №2						
11	_____					27	Не заполняется						
12	_____					28	Не заполняется						
13	_____					29	Не заполняется						
14	_____					30	Не заполняется						
15	_____					31	Не заполняется						
16	_____					32	Не заполняется						
Замена ошибочных ответов	-	_____					-	_____					
	-	_____					-	_____					
	-	_____					-	_____					
	-	_____					-	_____					
	-	_____					-	_____					
Резерв-1		Резерв-2					<input type="checkbox"/> Удален с экзамене в связи с нарушением порядка		<input type="checkbox"/> Не закончил экзамен по уважительной причине				




ГОСУДАРСТВЕННАЯ ИТОГОВАЯ АТТЕСТАЦИЯ ПО ОБРАЗОВАТЕЛЬНЫМ ПРОГРАММАМ ОСНОВНОГО ОБЩЕГО ОБРАЗОВАНИЯ - 2017							
	<b>Бланк ответов №1</b>		Дата проведения (ДД-ММ-ГГ) <span style="border: 1px solid black; padding: 2px;">  </span> - <span style="border: 1px solid black; padding: 2px;">  </span> - <span style="border: 1px solid black; padding: 2px;">  </span>				
	Регион <span style="border: 1px solid black; padding: 2px;">  </span>	Код образовательной организации <span style="border: 1px solid black; padding: 2px;">  </span>	Класс Номер Буква <span style="border: 1px solid black; padding: 2px;">  </span>	Код пункта проведения <span style="border: 1px solid black; padding: 2px;">  </span>	Номер аудитории <span style="border: 1px solid black; padding: 2px;">  </span>	Номер варианта <span style="border: 1px solid black; padding: 2px;">  </span>	
Код предмета <span style="border: 1px solid black; padding: 2px;">  </span>	Название предмета <span style="border: 1px solid black; padding: 2px;">  </span>		<small>С тиражированием и использованием копий этикетки на бланках ответов запрещены. Использование копий и тиражирование этикетки на бланках ответов на экзаменационных работ запрещено. Подпись участника строго внутри окошка.</small>		Номер КИМ <span style="border: 1px solid black; padding: 2px;">  </span>		
Заполнять гелевой или капиллярной ручкой ЧЕРНЫМИ чернилами по следующим образцам:							
<b>ВНИМАНИЕ!</b> Все бланки и листы с контрольными измерительными материалами рассматриваются в комплекте.							
<b>Сведения об участнике государственной итоговой аттестации</b>							
Фамилия	<span style="border: 1px solid black; padding: 2px;">  </span>						
Имя	<span style="border: 1px solid black; padding: 2px;">  </span>						
Отчество (при наличии)	<span style="border: 1px solid black; padding: 2px;">  </span>						
Документ	Серия				Номер		
Ответы на задания с кратким ответом		ЗАПРЕЩЕНЫ исправления в области ответов.					
1	<span style="border: 1px solid black; padding: 2px;">  </span>					17	<span style="border: 1px solid black; padding: 2px;">  </span>
2	<span style="border: 1px solid black; padding: 2px;">  </span>					18	<span style="border: 1px solid black; padding: 2px;">  </span>
3	<span style="border: 1px solid black; padding: 2px;">  </span>					19	<span style="border: 1px solid black; padding: 2px;">  </span>
4	<span style="border: 1px solid black; padding: 2px;">  </span>					20	<span style="border: 1px solid black; padding: 2px;">  </span>
5	<span style="border: 1px solid black; padding: 2px;">  </span>					21	<span style="border: 1px solid black; padding: 2px;">  </span>
6	<span style="border: 1px solid black; padding: 2px;">  </span>					22	Задание выполняется на бланке №2
7	<span style="border: 1px solid black; padding: 2px;">  </span>					23	Задание выполняется на бланке №2
8	<span style="border: 1px solid black; padding: 2px;">  </span>					24	Задание выполняется на бланке №2
9	<span style="border: 1px solid black; padding: 2px;">  </span>					25	Задание выполняется на бланке №2
10	<span style="border: 1px solid black; padding: 2px;">  </span>					26	Задание выполняется на бланке №2
11	<span style="border: 1px solid black; padding: 2px;">  </span>					27	Не заполняется
12	<span style="border: 1px solid black; padding: 2px;">  </span>					28	Не заполняется
13	<span style="border: 1px solid black; padding: 2px;">  </span>					29	Не заполняется
14	<span style="border: 1px solid black; padding: 2px;">  </span>					30	Не заполняется
15	<span style="border: 1px solid black; padding: 2px;">  </span>					31	Не заполняется
16	<span style="border: 1px solid black; padding: 2px;">  </span>					32	Не заполняется
Замена ошибочных ответов	-	<span style="border: 1px solid black; padding: 2px;">  </span>			-	<span style="border: 1px solid black; padding: 2px;">  </span>	
-	<span style="border: 1px solid black; padding: 2px;">  </span>			-	<span style="border: 1px solid black; padding: 2px;">  </span>		
-	<span style="border: 1px solid black; padding: 2px;">  </span>			-	<span style="border: 1px solid black; padding: 2px;">  </span>		
-	<span style="border: 1px solid black; padding: 2px;">  </span>			-	<span style="border: 1px solid black; padding: 2px;">  </span>		
Резерв-1	<span style="border: 1px solid black; padding: 2px;">  </span>			Резерв-2	<span style="border: 1px solid black; padding: 2px;">  </span>		
				<input type="checkbox"/> Удален с экзамена в связи с нарушением порядка		<input type="checkbox"/> Не закончил экзамен по уважительной причине	

Государственная итоговая аттестация по образовательным программам основного общего образования - 2017	
<b>Бланк ответов №1</b> Дата проведения (ДД-ММ-ГГ)      -      -      -	
	Регион      Код образовательной организации      Класс Номер Буква      Код пункта проведения      Номер аудитории      Номер варианта
Код предмета      Название предмета <small>С подбланком предоставляется только информация о номере предмета, код предмета, код пункта проведения, код класса, код буквы, код варианта. Допускается только ручное заполнение бланка. Подпись участника строго внутри олова.</small> Номер КИМ	
Заполнять гелевой или капиллярной ручкой ЧЕРНЫМИ чернилами по следующим образцам:	А Б В Г А Е Ё Ж З И Й К Л М Н О П Р С Т У Ф Х Ц Ч Ш Щ Ъ Ы Ь Э Ю Я 0 1 2 3 4 5 6 7 8 9 ( ) А В С D E F G H I J K L M N O P Q R S T U V W X Y Z , - А А А А О О Е Е Е Е I I O O O P P ;
<b>ВНИМАНИЕ!</b> Все бланки и листы с контрольными измерительными материалами рассматриваются в комплексе.	
<b>Сведения об участнике государственной итоговой аттестации</b>	
Фамилия	
Имя	
Отчество (при наличии)	
Документ	Серия      Номер
<b>Ответы на задания с кратким ответом</b> <b>ЗАПРЕЩЕНЫ</b> исправления в области ответов.	
1	17
2	18
3	19
4	20
5	21
6	22
7	23
8	24
9	25
10	26
11	27
12	28
13	29
14	30
15	31
16	32
Задание выполняется на бланке №2 Задание выполняется на бланке №2 Задание выполняется на бланке №2 Не заполняется Не заполняется Не заполняется Не заполняется Не заполняется Не заполняется Не заполняется Не заполняется Не заполняется	
Замена ошибочных ответов	
Резерв-1	Резерв-2
<input type="checkbox"/> Удален с экзамена в связи с нарушением порядка	<input type="checkbox"/> Не закончил экзамен по уважительной причине

ГОСУДАРСТВЕННАЯ ИТОГОВАЯ АТТЕСТАЦИЯ  
ПО ОБРАЗОВАТЕЛЬНЫМ ПРОГРАММАМ ОСНОВНОГО ОБЩЕГО ОБРАЗОВАНИЯ - 2017

**Бланк ответов №1**      Дата проведения (ДД-ММ-ГГ)       -  -

	Регион	Код образовательной организации	Класс Номер    Буква	Код пункта проведения	Номер аудитории	Номер варианта
	<input type="text"/>	<input type="text"/>	<input type="text"/>	<input type="text"/>	<input type="text"/>	<input type="text"/>

Код предмета	Название предмета	Номер КИМ
05	ИНФОРМАТ	<input type="text"/>

\* Вертикали указывают на государственные границы. Ответы на задания выполняются в образовательных организациях строго в соответствии с порядком, установленным в бланке ответов. Ответы на задания КИМ не вносятся в бланк ответов. Подпись участника строго внутри осязака.

Заполнить гелевой или капиллярной ручкой ЧЕРНИЛЫМИ чернилами по следующим образцам:

А Б В Г Д Е Ё Ж З И Й К Л М Н О П Р С Т У Ф Х Ц Ч Ш Щ Ъ Ы Ь Э Ю Я 0 1 2 3 4 5 6 7 8 9 ( )  
 А Б С D E F G H I J K L M N O P Q R S T U V W X Y Z , - А А А О О Е Е Е Е И I O O O P P ;

ВНИМАНИЕ! Все бланки и листы с контрольными измерительными материалами рассматриваются в комплексе.

Сведения об участнике государственной итоговой аттестации

Фамилия	<input type="text"/>
Имя	<input type="text"/>
Отчество (при наличии)	<input type="text"/>
Документ	Серия <input type="text"/> Номер <input type="text"/>

Ответы на задания с кратким ответом      ЗАПРЕЩЕНЫ исправления в области ответов.

<table style="width: 100%; border-collapse: collapse;"> <tr><td style="width: 20px; text-align: center;">1</td><td><input type="text"/></td></tr> <tr><td style="text-align: center;">2</td><td><input type="text"/></td></tr> <tr><td style="text-align: center;">3</td><td><input type="text"/></td></tr> <tr><td style="text-align: center;">4</td><td><input type="text"/></td></tr> <tr><td style="text-align: center;">5</td><td><input type="text"/></td></tr> <tr><td style="text-align: center;">6</td><td><input type="text"/></td></tr> <tr><td style="text-align: center;">7</td><td><input type="text"/></td></tr> <tr><td style="text-align: center;">8</td><td><input type="text"/></td></tr> <tr><td style="text-align: center;">9</td><td><input type="text"/></td></tr> <tr><td style="text-align: center;">10</td><td><input type="text"/></td></tr> <tr><td style="text-align: center;">11</td><td><input type="text"/></td></tr> <tr><td style="text-align: center;">12</td><td><input type="text"/></td></tr> <tr><td style="text-align: center;">13</td><td><input type="text"/></td></tr> <tr><td style="text-align: center;">14</td><td><input type="text"/></td></tr> <tr><td style="text-align: center;">15</td><td><input type="text"/></td></tr> <tr><td style="text-align: center;">16</td><td><input type="text"/></td></tr> </table>	1	<input type="text"/>	2	<input type="text"/>	3	<input type="text"/>	4	<input type="text"/>	5	<input type="text"/>	6	<input type="text"/>	7	<input type="text"/>	8	<input type="text"/>	9	<input type="text"/>	10	<input type="text"/>	11	<input type="text"/>	12	<input type="text"/>	13	<input type="text"/>	14	<input type="text"/>	15	<input type="text"/>	16	<input type="text"/>	<table style="width: 100%; border-collapse: collapse;"> <tr><td style="width: 20px; text-align: center;">17</td><td><input type="text"/></td></tr> <tr><td style="text-align: center;">18</td><td><input type="text"/></td></tr> <tr><td style="text-align: center;">19</td><td>Задание выполняется на бланке №2</td></tr> <tr><td style="text-align: center;">20</td><td>Задание выполняется на бланке №2</td></tr> <tr><td style="text-align: center;">21</td><td>Не заполняется</td></tr> <tr><td style="text-align: center;">22</td><td>Не заполняется</td></tr> <tr><td style="text-align: center;">23</td><td>Не заполняется</td></tr> <tr><td style="text-align: center;">24</td><td>Не заполняется</td></tr> <tr><td style="text-align: center;">25</td><td>Не заполняется</td></tr> <tr><td style="text-align: center;">26</td><td>Не заполняется</td></tr> <tr><td style="text-align: center;">27</td><td>Не заполняется</td></tr> <tr><td style="text-align: center;">28</td><td>Не заполняется</td></tr> <tr><td style="text-align: center;">29</td><td>Не заполняется</td></tr> <tr><td style="text-align: center;">30</td><td>Не заполняется</td></tr> <tr><td style="text-align: center;">31</td><td>Не заполняется</td></tr> <tr><td style="text-align: center;">32</td><td>Не заполняется</td></tr> </table>	17	<input type="text"/>	18	<input type="text"/>	19	Задание выполняется на бланке №2	20	Задание выполняется на бланке №2	21	Не заполняется	22	Не заполняется	23	Не заполняется	24	Не заполняется	25	Не заполняется	26	Не заполняется	27	Не заполняется	28	Не заполняется	29	Не заполняется	30	Не заполняется	31	Не заполняется	32	Не заполняется
1	<input type="text"/>																																																																
2	<input type="text"/>																																																																
3	<input type="text"/>																																																																
4	<input type="text"/>																																																																
5	<input type="text"/>																																																																
6	<input type="text"/>																																																																
7	<input type="text"/>																																																																
8	<input type="text"/>																																																																
9	<input type="text"/>																																																																
10	<input type="text"/>																																																																
11	<input type="text"/>																																																																
12	<input type="text"/>																																																																
13	<input type="text"/>																																																																
14	<input type="text"/>																																																																
15	<input type="text"/>																																																																
16	<input type="text"/>																																																																
17	<input type="text"/>																																																																
18	<input type="text"/>																																																																
19	Задание выполняется на бланке №2																																																																
20	Задание выполняется на бланке №2																																																																
21	Не заполняется																																																																
22	Не заполняется																																																																
23	Не заполняется																																																																
24	Не заполняется																																																																
25	Не заполняется																																																																
26	Не заполняется																																																																
27	Не заполняется																																																																
28	Не заполняется																																																																
29	Не заполняется																																																																
30	Не заполняется																																																																
31	Не заполняется																																																																
32	Не заполняется																																																																

Замена ошибочных ответов	<input type="checkbox"/>	<input type="checkbox"/>
--------------------------	--------------------------	--------------------------

Резерв-1 <input type="text"/>	Резерв-2 <input type="text"/>
-------------------------------	-------------------------------

Удален с экзамена в связи с нарушением порядка

Не закончил экзамен по уважительной причине

		ГОСУДАРСТВЕННАЯ ИТОГОВАЯ АТТЕСТАЦИЯ ПО ОБРАЗОВАТЕЛЬНЫМ ПРОГРАММАМ ОСНОВНОГО ОБЩЕГО ОБРАЗОВАНИЯ - 2017			
<b>Бланк ответов №1</b>		Дата проведения (ДД-ММ-ГГ)		_____ - _____ - _____	
Регион	Код образовательной организации	Класс Номер Буква	Код пункта проведения	Номер аудитории	Номер варианта
06	БИОЛОГИЯ	В процессе проведения государственной итоговой аттестации по образовательным программам основного общего образования (далее - экзамен) запрещается использовать любые средства связи и передачи информации. Сведения об участии в государственной итоговой аттестации по образовательным программам основного общего образования вносится строго внутри кабинета.			Номер КИМ
Заполнять гелевой или капиллярной ручкой ЧЕРНЫМИ чернилами по следующим образцам:					
А Б В Г Д Е Ё Ж З И Й К Л М Н О П Р С Т У Ф Х Ц Ч Ш Щ Ъ Ы Ь Э Ю Я 0 1 2 3 4 5 6 7 8 9 ( ) А В С D E F G H I J K L M N O P Q R S T U V W X Y Z , - А А А 0 0 0 0 0 0 0 0 0 0 0 0 0 0 0 0 ;					
<b>ВНИМАНИЕ!</b> Все бланки и листы с контрольными измерительными материалами рассматриваются в комплексе.					
Сведения об участнике государственной итоговой аттестации					
Фамилия					
Имя					
Отчество (при наличии)					
Документ	Серия	Номер			
Ответы на задания с кратким ответом			ЗАПРЕЩЕНЫ исправления в области ответов.		
1		17			
2		18			
3		19			
4		20			
5		21			
6		22			
7		23			
8		24			
9		25			
10		26			
11		27			
12		28			
13		29	Задание выполняется на бланке №2		
14		30	Задание выполняется на бланке №2		
15		31	Задание выполняется на бланке №2		
16		32	Задание выполняется на бланке №2		
Замена ошибочных ответов	-		-		
	-		-		
	-		-		
	-		-		
Резерв-1	Резерв-2		<input type="checkbox"/> Удален с экзамена в связи с нарушением порядка		<input type="checkbox"/> Не закончил экзамен по уважительной причине

ГОСУДАРСТВЕННАЯ ИТОГОВАЯ АТТЕСТАЦИЯ  
ПО ОБРАЗОВАТЕЛЬНЫМ ПРОГРАММАМ ОСНОВНОГО ОБЩЕГО ОБРАЗОВАНИЯ - 2017

**Бланк ответов №1**      Дата проведения (ДД-ММ-ГГ)    -    -    -

	Регион	Код образовательной организации	Класс Номер    Буква	Код пункта проведения	Номер аудитории	Номер варианта
Код предмета	Название предмета				Номер КИМ	
07	ИСТОРИЯ					

С 1 февраля 2017 года государственные стандарты образования по образовательным программам основного общего образования вступают в силу. Указом Минобрнауки от 19.12.2016 № 1438 отменены государственные стандарты образования по основным образовательным программам. Подпись участника строго внутри оклада.

Заполнять гелевой или капиллярной ручкой ЧЕРНЫМИ чернилами по следующим образцам: **А В В Г Д Е Е Х З И Й К Л М Н О П Р С Т У Ф Х Ц Ч Ш Щ Ъ Ы Ь Э Ю Я 0 1 2 3 4 5 6 7 8 9 ( )**  
**А В С D E F G H I J K L M N O P Q R S T U V W X Y Z , - А А А А О О Е Е Е Е И I O U O P ;**

**ВНИМАНИЕ!** Все бланки и листы с контрольными измерительными материалами рассматриваются в комплексе.

**Сведения об участнике государственной итоговой аттестации**

Фамилия \_\_\_\_\_

Имя \_\_\_\_\_

Отчество (при наличии) \_\_\_\_\_

Документ \_\_\_\_\_      Серия \_\_\_\_\_      Номер \_\_\_\_\_



Ответы на задания с кратким ответом      **ЗАПРЕЩЕНЫ** исправления в области ответов.



1	17
2	18
3	19
4	20
5	21
6	22
7	23
8	24
9	25
10	26
11	27
12	28
13	29
14	30
15	31 Задание выполняется на бланке №2
16	32 Задание выполняется на бланке №2


Замена ошибочных ответов

Резерв-1	Резерв-2
----------	----------



Удален с экзамена в связи с нарушением порядка       Не закончил экзамен по убедительной причине



Государственная итоговая аттестация по образовательным программам основного общего образования - 2017																																																																	
 <b>Бланк ответов №1</b>																																																																	
Дата проведения _____ - _____ - _____ (дд-мм-гг)																																																																	
	Регион _____ Код образовательной организации _____ Класс _____ Номер _____ Буква _____ Код пункта проведения _____ Номер аудитории _____ Номер варианта _____																																																																
Код предмета _____ Название предмета _____ 0 8 ГЕОГРАФИЯ	Номер КИМ _____ <div style="border: 1px solid black; padding: 2px; font-size: small;">             Отвечать на задания в бланке ответов необходимо в соответствии с требованиями к заполнению бланков ответов №1 и №2. Запрещено использовать для заполнения бланка ответов №1 и №2 любые подручные материалы. Подпись участника строго внутри поля.           </div>																																																																
Заполнять гелевой или капиллярной ручкой ЧЕРНЫМИ чернилами по следующим образцам: <table border="0" style="width: 100%; font-family: monospace; font-size: small;"> <tr> <td>A B B Г A E E X Z И J K L M H O П P C T Y Ф X Ц Ч Ш Щ Ъ Ы Ь Э Ю Я O I 2 3 4 5 6 7 8 9 ( )</td> </tr> <tr> <td>A B C D E F G H I J K L M N O P Q R S T U V W X Y Z , - A A A O O E E E E I I O O O P P ;</td> </tr> </table>		A B B Г A E E X Z И J K L M H O П P C T Y Ф X Ц Ч Ш Щ Ъ Ы Ь Э Ю Я O I 2 3 4 5 6 7 8 9 ( )	A B C D E F G H I J K L M N O P Q R S T U V W X Y Z , - A A A O O E E E E I I O O O P P ;																																																														
A B B Г A E E X Z И J K L M H O П P C T Y Ф X Ц Ч Ш Щ Ъ Ы Ь Э Ю Я O I 2 3 4 5 6 7 8 9 ( )																																																																	
A B C D E F G H I J K L M N O P Q R S T U V W X Y Z , - A A A O O E E E E I I O O O P P ;																																																																	
<b>ВНИМАНИЕ!</b> Все бланки и листы с контрольными измерительными материалами рассматриваются в комплексе.																																																																	
<b>Сведения об участнике государственной итоговой аттестации</b>																																																																	
Фамилия _____ Имя _____ Отчество (при наличии) _____ Документ _____ Серия _____ Номер _____																																																																	
<b>Ответы на задания с кратким ответом</b>																																																																	
<b>ЗАПРЕЩЕНЫ</b> исправления в области ответов.																																																																	
<table border="0" style="width: 100%;"> <tr><td>1</td><td>_____</td></tr> <tr><td>2</td><td>_____</td></tr> <tr><td>3</td><td>_____</td></tr> <tr><td>4</td><td>_____</td></tr> <tr><td>5</td><td>_____</td></tr> <tr><td>6</td><td>_____</td></tr> <tr><td>7</td><td>_____</td></tr> <tr><td>8</td><td>_____</td></tr> <tr><td>9</td><td>_____</td></tr> <tr><td>10</td><td>_____</td></tr> <tr><td>11</td><td>_____</td></tr> <tr><td>12</td><td>_____</td></tr> <tr><td>13</td><td>_____</td></tr> <tr><td>14</td><td>_____</td></tr> <tr><td>15</td><td>Задание выполняется на бланке №2</td></tr> <tr><td>16</td><td>_____</td></tr> </table>	1	_____	2	_____	3	_____	4	_____	5	_____	6	_____	7	_____	8	_____	9	_____	10	_____	11	_____	12	_____	13	_____	14	_____	15	Задание выполняется на бланке №2	16	_____	<table border="0" style="width: 100%;"> <tr><td>17</td><td>_____</td></tr> <tr><td>18</td><td>_____</td></tr> <tr><td>19</td><td>_____</td></tr> <tr><td>20</td><td>Задание выполняется на бланке №2</td></tr> <tr><td>21</td><td>_____</td></tr> <tr><td>22</td><td>_____</td></tr> <tr><td>23</td><td>Задание выполняется на бланке №2</td></tr> <tr><td>24</td><td>_____</td></tr> <tr><td>25</td><td>_____</td></tr> <tr><td>26</td><td>_____</td></tr> <tr><td>27</td><td>_____</td></tr> <tr><td>28</td><td>_____</td></tr> <tr><td>29</td><td>_____</td></tr> <tr><td>30</td><td>_____</td></tr> <tr><td>31</td><td>Не заполняется</td></tr> <tr><td>32</td><td>Не заполняется</td></tr> </table>	17	_____	18	_____	19	_____	20	Задание выполняется на бланке №2	21	_____	22	_____	23	Задание выполняется на бланке №2	24	_____	25	_____	26	_____	27	_____	28	_____	29	_____	30	_____	31	Не заполняется	32	Не заполняется
1	_____																																																																
2	_____																																																																
3	_____																																																																
4	_____																																																																
5	_____																																																																
6	_____																																																																
7	_____																																																																
8	_____																																																																
9	_____																																																																
10	_____																																																																
11	_____																																																																
12	_____																																																																
13	_____																																																																
14	_____																																																																
15	Задание выполняется на бланке №2																																																																
16	_____																																																																
17	_____																																																																
18	_____																																																																
19	_____																																																																
20	Задание выполняется на бланке №2																																																																
21	_____																																																																
22	_____																																																																
23	Задание выполняется на бланке №2																																																																
24	_____																																																																
25	_____																																																																
26	_____																																																																
27	_____																																																																
28	_____																																																																
29	_____																																																																
30	_____																																																																
31	Не заполняется																																																																
32	Не заполняется																																																																
Замена ошибочных ответов _____ _____ _____ _____	_____ _____ _____ _____																																																																
Резерв-1 _____	Резерв-2 _____																																																																
<input type="checkbox"/> Удален с экзамена в связи с нарушением порядка	<input type="checkbox"/> Не закончил экзамен по уважительной причине																																																																



ГОСУДАРСТВЕННАЯ ИТОГОВАЯ АТТЕСТАЦИЯ ПО ОБРАЗОВАТЕЛЬНЫМ ПРОГРАММАМ ОСНОВНОГО ОБЩЕГО ОБРАЗОВАНИЯ - 2017																																																																																															
		<b>Бланк ответов №1</b>		Дата проведения (ДД-ММ-ГГ) _____ - _____ - _____																																																																																											
Регион	Код образовательной организации	Класс Номер Буква	Код пункта проведения	Номер аудитории	Номер варианта																																																																																										
																																																																																															
Код предмета	Название предмета	<small>© Государственное учреждение «Издательство «Эксмо» является автором дизайна, оформления и содержания данного учебного пособия. Ответственность за нарушение авторских прав несет только издательство. Подпись участника строго внутри остова.</small>			Номер КИМ																																																																																										
0 9	АНГЛИЙСК																																																																																														
Заполнить гелевой или капиллярной ручкой ЧЕРНЫМИ чернилами по следующим образцам: <table border="0" style="width: 100%; border-collapse: collapse;"> <tr> <td style="border: 1px solid black; padding: 2px;">А</td><td style="border: 1px solid black; padding: 2px;">Б</td><td style="border: 1px solid black; padding: 2px;">В</td><td style="border: 1px solid black; padding: 2px;">Г</td><td style="border: 1px solid black; padding: 2px;">Д</td><td style="border: 1px solid black; padding: 2px;">Е</td><td style="border: 1px solid black; padding: 2px;">Ё</td><td style="border: 1px solid black; padding: 2px;">Ж</td><td style="border: 1px solid black; padding: 2px;">З</td><td style="border: 1px solid black; padding: 2px;">И</td><td style="border: 1px solid black; padding: 2px;">К</td><td style="border: 1px solid black; padding: 2px;">Л</td><td style="border: 1px solid black; padding: 2px;">М</td><td style="border: 1px solid black; padding: 2px;">Н</td><td style="border: 1px solid black; padding: 2px;">О</td><td style="border: 1px solid black; padding: 2px;">П</td><td style="border: 1px solid black; padding: 2px;">Р</td><td style="border: 1px solid black; padding: 2px;">С</td><td style="border: 1px solid black; padding: 2px;">Т</td><td style="border: 1px solid black; padding: 2px;">У</td><td style="border: 1px solid black; padding: 2px;">Ф</td><td style="border: 1px solid black; padding: 2px;">Х</td><td style="border: 1px solid black; padding: 2px;">Ц</td><td style="border: 1px solid black; padding: 2px;">Ч</td><td style="border: 1px solid black; padding: 2px;">Ш</td><td style="border: 1px solid black; padding: 2px;">Щ</td><td style="border: 1px solid black; padding: 2px;">Ъ</td><td style="border: 1px solid black; padding: 2px;">ь</td><td style="border: 1px solid black; padding: 2px;">ѐ</td><td style="border: 1px solid black; padding: 2px;">ё</td><td style="border: 1px solid black; padding: 2px;">ю</td><td style="border: 1px solid black; padding: 2px;">я</td><td style="border: 1px solid black; padding: 2px;">0</td><td style="border: 1px solid black; padding: 2px;">1</td><td style="border: 1px solid black; padding: 2px;">2</td><td style="border: 1px solid black; padding: 2px;">3</td><td style="border: 1px solid black; padding: 2px;">4</td><td style="border: 1px solid black; padding: 2px;">5</td><td style="border: 1px solid black; padding: 2px;">6</td><td style="border: 1px solid black; padding: 2px;">7</td><td style="border: 1px solid black; padding: 2px;">8</td><td style="border: 1px solid black; padding: 2px;">9</td><td style="border: 1px solid black; padding: 2px;">( )</td> </tr> <tr> <td style="border: 1px solid black; padding: 2px;">А</td><td style="border: 1px solid black; padding: 2px;">Б</td><td style="border: 1px solid black; padding: 2px;">С</td><td style="border: 1px solid black; padding: 2px;">D</td><td style="border: 1px solid black; padding: 2px;">E</td><td style="border: 1px solid black; padding: 2px;">F</td><td style="border: 1px solid black; padding: 2px;">G</td><td style="border: 1px solid black; padding: 2px;">H</td><td style="border: 1px solid black; padding: 2px;">I</td><td style="border: 1px solid black; padding: 2px;">J</td><td style="border: 1px solid black; padding: 2px;">K</td><td style="border: 1px solid black; padding: 2px;">L</td><td style="border: 1px solid black; padding: 2px;">M</td><td style="border: 1px solid black; padding: 2px;">N</td><td style="border: 1px solid black; padding: 2px;">O</td><td style="border: 1px solid black; padding: 2px;">P</td><td style="border: 1px solid black; padding: 2px;">Q</td><td style="border: 1px solid black; padding: 2px;">R</td><td style="border: 1px solid black; padding: 2px;">S</td><td style="border: 1px solid black; padding: 2px;">T</td><td style="border: 1px solid black; padding: 2px;">U</td><td style="border: 1px solid black; padding: 2px;">V</td><td style="border: 1px solid black; padding: 2px;">W</td><td style="border: 1px solid black; padding: 2px;">X</td><td style="border: 1px solid black; padding: 2px;">Y</td><td style="border: 1px solid black; padding: 2px;">Z</td><td style="border: 1px solid black; padding: 2px;">,</td><td style="border: 1px solid black; padding: 2px;">-</td><td style="border: 1px solid black; padding: 2px;">А</td><td style="border: 1px solid black; padding: 2px;">А</td><td style="border: 1px solid black; padding: 2px;">А</td><td style="border: 1px solid black; padding: 2px;">О</td><td style="border: 1px solid black; padding: 2px;">О</td><td style="border: 1px solid black; padding: 2px;">Е</td><td style="border: 1px solid black; padding: 2px;">Е</td><td style="border: 1px solid black; padding: 2px;">Е</td><td style="border: 1px solid black; padding: 2px;">І</td><td style="border: 1px solid black; padding: 2px;">І</td><td style="border: 1px solid black; padding: 2px;">І</td><td style="border: 1px solid black; padding: 2px;">O</td><td style="border: 1px solid black; padding: 2px;">O</td><td style="border: 1px solid black; padding: 2px;">O</td><td style="border: 1px solid black; padding: 2px;">P</td><td style="border: 1px solid black; padding: 2px;">P</td><td style="border: 1px solid black; padding: 2px;">P</td><td style="border: 1px solid black; padding: 2px;">;</td> </tr> </table>							А	Б	В	Г	Д	Е	Ё	Ж	З	И	К	Л	М	Н	О	П	Р	С	Т	У	Ф	Х	Ц	Ч	Ш	Щ	Ъ	ь	ѐ	ё	ю	я	0	1	2	3	4	5	6	7	8	9	( )	А	Б	С	D	E	F	G	H	I	J	K	L	M	N	O	P	Q	R	S	T	U	V	W	X	Y	Z	,	-	А	А	А	О	О	Е	Е	Е	І	І	І	O	O	O	P	P	P	;
А	Б	В	Г	Д	Е	Ё	Ж	З	И	К	Л	М	Н	О	П	Р	С	Т	У	Ф	Х	Ц	Ч	Ш	Щ	Ъ	ь	ѐ	ё	ю	я	0	1	2	3	4	5	6	7	8	9	( )																																																					
А	Б	С	D	E	F	G	H	I	J	K	L	M	N	O	P	Q	R	S	T	U	V	W	X	Y	Z	,	-	А	А	А	О	О	Е	Е	Е	І	І	І	O	O	O	P	P	P	;																																																		
<b>ВНИМАНИЕ!</b> Все бланки и листы с контрольными измерительными материалами рассматриваются в комплексе.																																																																																															
<b>Сведения об участнике государственной итоговой аттестации</b>																																																																																															
Фамилия																																																																																															
Имя																																																																																															
Отчество (при наличии)																																																																																															
Документ	Серия					Номер																																																																																									
<b>Ответы на задания с кратким ответом</b> <span style="float: right;">ЗАПРЕЩЕНЫ исправления в области ответа.</span>																																																																																															
1						17																																																																																									
2						18																																																																																									
3						19																																																																																									
4						20																																																																																									
5						21																																																																																									
6						22																																																																																									
7						23																																																																																									
8						24																																																																																									
9						25																																																																																									
10						26																																																																																									
11						27																																																																																									
12						28																																																																																									
13						29																																																																																									
14						30																																																																																									
15						31																																																																																									
16						32																																																																																									
Замена ошибочных ответов	-																																																																																														
	-																																																																																														
	-																																																																																														
	-																																																																																														
Резерв-1	Резерв-2				<input type="checkbox"/> Удален с экзаменом в связи с нарушением порядка <input type="checkbox"/> Не закончил экзамен по уважительной причине																																																																																										

Государственная итоговая аттестация по образовательным программам основного общего образования - 2017															
<b>Бланк ответов №1</b>															
Дата проведения (ДД-ММ-ГГ) <input type="text"/> - <input type="text"/> - <input type="text"/>															
	<table border="1"> <tr> <th>Регион</th> <th>Код образовательной организации</th> <th>Класс Номер</th> <th>Буква</th> <th>Код пункта проведения</th> <th>Номер аудитории</th> <th>Номер варианта</th> </tr> <tr> <td><input type="text"/></td> <td><input type="text"/></td> <td><input type="text"/></td> <td><input type="text"/></td> <td><input type="text"/></td> <td><input type="text"/></td> <td><input type="text"/></td> </tr> </table>	Регион	Код образовательной организации	Класс Номер	Буква	Код пункта проведения	Номер аудитории	Номер варианта	<input type="text"/>	<input type="text"/>	<input type="text"/>	<input type="text"/>	<input type="text"/>	<input type="text"/>	<input type="text"/>
Регион	Код образовательной организации	Класс Номер	Буква	Код пункта проведения	Номер аудитории	Номер варианта									
<input type="text"/>	<input type="text"/>	<input type="text"/>	<input type="text"/>	<input type="text"/>	<input type="text"/>	<input type="text"/>									
<table border="1"> <tr> <th>Код предмета</th> <th>Название предмета</th> <th>Номер К/М</th> </tr> <tr> <td>10</td> <td>НЕМЕЦКИЙ</td> <td><input type="text"/></td> </tr> </table>	Код предмета	Название предмета	Номер К/М	10	НЕМЕЦКИЙ	<input type="text"/>	<p>Справочные сведения об организации-исполнителе          (указаны по адресу: г. Москва, ул. Мухоморова, д. 10, стр. 1)          Контактный телефон: 8 (495) 709-10-10          Сайт: www.rosrebr.ru          Подпись участника строго внутри скобки.</p>								
Код предмета	Название предмета	Номер К/М													
10	НЕМЕЦКИЙ	<input type="text"/>													
<p>Заполнять гелевой или капиллярной ручкой ЧЕРНЫМИ чернилами по следующим образцам:</p> <p>А Б В Г Д Е Ё Ж З И Й К Л М Н О П Р С Т У Ф Х Ц Ч Ш Щ Ъ Ы Ь Э Ю Я 0 1 2 3 4 5 6 7 8 9 ( )          А В С D E F G H I J K L M N O P Q R S T U V W X Y Z , - А А А О О Е Е Е І І О У О Р ;</p>															
<p><b>ВНИМАНИЕ!</b> Все бланки и листы с контрольными измерительными материалами рассматриваются в комплексе.</p> <p style="text-align: center;"><b>Сведения об участнике государственной итоговой аттестации</b></p>															
<p>Фамилия <input type="text"/></p> <p>Имя <input type="text"/></p> <p>Отчество (при наличии) <input type="text"/></p> <p>Документ Серия <input type="text"/> Номер <input type="text"/></p>															
<p>Ответы на задания с кратким ответом <b>ЗАПРЕЩЕНЫ</b> исправления в области ответов.</p>															
<p>1. <input type="text"/></p> <p>2. <input type="text"/></p> <p>3. <input type="text"/></p> <p>4. <input type="text"/></p> <p>5. <input type="text"/></p> <p>6. <input type="text"/></p> <p>7. <input type="text"/></p> <p>8. <input type="text"/></p> <p>9. <input type="text"/></p> <p>10. <input type="text"/></p> <p>11. <input type="text"/></p> <p>12. <input type="text"/></p> <p>13. <input type="text"/></p> <p>14. <input type="text"/></p> <p>15. <input type="text"/></p> <p>16. <input type="text"/></p>	<p>17. <input type="text"/></p> <p>18. <input type="text"/></p> <p>19. <input type="text"/></p> <p>20. <input type="text"/></p> <p>21. <input type="text"/></p> <p>22. <input type="text"/></p> <p>23. <input type="text"/></p> <p>24. <input type="text"/></p> <p>25. <input type="text"/></p> <p>26. <input type="text"/></p> <p>27. <input type="text"/></p> <p>28. <input type="text"/></p> <p>29. <input type="text"/></p> <p>30. <input type="text"/></p> <p>31. <input type="text"/></p> <p>32. <input type="text"/></p>														
<p>Замена ошибочных ответов</p> <p><input type="text"/></p> <p><input type="text"/></p> <p><input type="text"/></p> <p><input type="text"/></p>	<p><input type="text"/></p> <p><input type="text"/></p> <p><input type="text"/></p> <p><input type="text"/></p>														
Резерв-1 <input type="text"/>	Резерв-2 <input type="text"/>														
<input type="checkbox"/>	Удален с экзамена в связи с нарушением порядка	<input type="checkbox"/>	Не закончил экзамен по уважительной причине												



ГОСУДАРСТВЕННАЯ ИТОГОВАЯ АТТЕСТАЦИЯ ПО ОБРАЗОВАТЕЛЬНЫМ ПРОГРАММАМ ОСНОВНОГО ОБЩЕГО ОБРАЗОВАНИЯ - 2017																																																																	
	<b>Бланк ответов №1</b> Дата проведения (ДД-ММ-ГГ) <input type="text"/> - <input type="text"/> - <input type="text"/>																																																																
	<table border="1" style="width: 100%; border-collapse: collapse;"> <tr> <th style="width: 15%;">Регион</th> <th style="width: 25%;">Код образовательной организации</th> <th style="width: 15%;">Класс Номер    Буква</th> <th style="width: 15%;">Код пункта проведения</th> <th style="width: 15%;">Номер аудитории</th> <th style="width: 20%;">Номер варианта</th> </tr> <tr> <td><input type="text"/></td> <td><input type="text"/></td> <td><input type="text"/></td> <td><input type="text"/></td> <td><input type="text"/></td> <td><input type="text"/></td> </tr> </table>	Регион	Код образовательной организации	Класс Номер    Буква	Код пункта проведения	Номер аудитории	Номер варианта	<input type="text"/>	<input type="text"/>	<input type="text"/>	<input type="text"/>	<input type="text"/>	<input type="text"/>																																																				
Регион	Код образовательной организации	Класс Номер    Буква	Код пункта проведения	Номер аудитории	Номер варианта																																																												
<input type="text"/>	<input type="text"/>	<input type="text"/>	<input type="text"/>	<input type="text"/>	<input type="text"/>																																																												
<table border="1" style="width: 100%; border-collapse: collapse;"> <tr> <th style="width: 15%;">Код предмета</th> <th style="width: 45%;">Название предмета</th> <th style="width: 40%;">Номер КИМ</th> </tr> <tr> <td style="text-align: center;">1 1</td> <td style="text-align: center;">Ф Р А Н Ц У З С К</td> <td style="text-align: center;"><input type="text"/></td> </tr> </table>	Код предмета	Название предмета	Номер КИМ	1 1	Ф Р А Н Ц У З С К	<input type="text"/>	<p style="font-size: small;">Экземпляр бланка государственной итоговой аттестации по образовательным программам основного общего образования является документом с высоким уровнем безопасности. Он предназначен для использования в автоматизированном режиме при проведении государственной итоговой аттестации по образовательным программам основного общего образования. Подпись участника строго внутри окошка.</p>																																																										
Код предмета	Название предмета	Номер КИМ																																																															
1 1	Ф Р А Н Ц У З С К	<input type="text"/>																																																															
<p style="font-size: x-small;">Заполнять левой или каллиграфической ручкой ЧЕРНЫМИ чернилами по следующим образцам:</p> <p style="font-size: x-small;">А Б В Г Д Е Ё Ж З И Й К Л М Н О П Р С Т У Ф Х Ц Ч Ш Щ Ъ Ы Ь Э Ю Я 0 1 2 3 4 5 6 7 8 9 ( )          А B C D E F G H I J K L M N O P Q R S T U V W X Y Z , - A A A 0 0 E E E E I I O O O P P ;</p>																																																																	
<p><b>ВНИМАНИЕ!</b> Все бланки и листы с контрольными измерительными материалами рассматриваются в комплексе.</p> <p><b>Сведения об участнике государственной итоговой аттестации</b></p>																																																																	
Фамилия	<input type="text"/>																																																																
Имя	<input type="text"/>																																																																
Отчество (при наличии)	<input type="text"/>																																																																
Документ	Серия <input type="text"/> Номер <input type="text"/>																																																																
<p>Ответы на задания с кратким ответом    <b>ЗАПРЕЩЕНЫ</b> исправления в области ответов.</p>																																																																	
<table border="1" style="width: 100%; border-collapse: collapse;"> <tr><td style="text-align: center;">1</td><td><input type="text"/></td></tr> <tr><td style="text-align: center;">2</td><td><input type="text"/></td></tr> <tr><td style="text-align: center;">3</td><td><input type="text"/></td></tr> <tr><td style="text-align: center;">4</td><td><input type="text"/></td></tr> <tr><td style="text-align: center;">5</td><td><input type="text"/></td></tr> <tr><td style="text-align: center;">6</td><td><input type="text"/></td></tr> <tr><td style="text-align: center;">7</td><td><input type="text"/></td></tr> <tr><td style="text-align: center;">8</td><td><input type="text"/></td></tr> <tr><td style="text-align: center;">9</td><td><input type="text"/></td></tr> <tr><td style="text-align: center;">10</td><td><input type="text"/></td></tr> <tr><td style="text-align: center;">11</td><td><input type="text"/></td></tr> <tr><td style="text-align: center;">12</td><td><input type="text"/></td></tr> <tr><td style="text-align: center;">13</td><td><input type="text"/></td></tr> <tr><td style="text-align: center;">14</td><td><input type="text"/></td></tr> <tr><td style="text-align: center;">15</td><td><input type="text"/></td></tr> <tr><td style="text-align: center;">16</td><td><input type="text"/></td></tr> </table>	1	<input type="text"/>	2	<input type="text"/>	3	<input type="text"/>	4	<input type="text"/>	5	<input type="text"/>	6	<input type="text"/>	7	<input type="text"/>	8	<input type="text"/>	9	<input type="text"/>	10	<input type="text"/>	11	<input type="text"/>	12	<input type="text"/>	13	<input type="text"/>	14	<input type="text"/>	15	<input type="text"/>	16	<input type="text"/>	<table border="1" style="width: 100%; border-collapse: collapse;"> <tr><td style="text-align: center;">17</td><td><input type="text"/></td></tr> <tr><td style="text-align: center;">18</td><td><input type="text"/></td></tr> <tr><td style="text-align: center;">19</td><td><input type="text"/></td></tr> <tr><td style="text-align: center;">20</td><td><input type="text"/></td></tr> <tr><td style="text-align: center;">21</td><td><input type="text"/></td></tr> <tr><td style="text-align: center;">22</td><td><input type="text"/></td></tr> <tr><td style="text-align: center;">23</td><td><input type="text"/></td></tr> <tr><td style="text-align: center;">24</td><td><input type="text"/></td></tr> <tr><td style="text-align: center;">25</td><td><input type="text"/></td></tr> <tr><td style="text-align: center;">26</td><td><input type="text"/></td></tr> <tr><td style="text-align: center;">27</td><td><input type="text"/></td></tr> <tr><td style="text-align: center;">28</td><td><input type="text"/></td></tr> <tr><td style="text-align: center;">29</td><td><input type="text"/></td></tr> <tr><td style="text-align: center;">30</td><td><input type="text"/></td></tr> <tr><td style="text-align: center;">31</td><td><input type="text"/></td></tr> <tr><td style="text-align: center;">32</td><td><input type="text"/></td></tr> </table>	17	<input type="text"/>	18	<input type="text"/>	19	<input type="text"/>	20	<input type="text"/>	21	<input type="text"/>	22	<input type="text"/>	23	<input type="text"/>	24	<input type="text"/>	25	<input type="text"/>	26	<input type="text"/>	27	<input type="text"/>	28	<input type="text"/>	29	<input type="text"/>	30	<input type="text"/>	31	<input type="text"/>	32	<input type="text"/>
1	<input type="text"/>																																																																
2	<input type="text"/>																																																																
3	<input type="text"/>																																																																
4	<input type="text"/>																																																																
5	<input type="text"/>																																																																
6	<input type="text"/>																																																																
7	<input type="text"/>																																																																
8	<input type="text"/>																																																																
9	<input type="text"/>																																																																
10	<input type="text"/>																																																																
11	<input type="text"/>																																																																
12	<input type="text"/>																																																																
13	<input type="text"/>																																																																
14	<input type="text"/>																																																																
15	<input type="text"/>																																																																
16	<input type="text"/>																																																																
17	<input type="text"/>																																																																
18	<input type="text"/>																																																																
19	<input type="text"/>																																																																
20	<input type="text"/>																																																																
21	<input type="text"/>																																																																
22	<input type="text"/>																																																																
23	<input type="text"/>																																																																
24	<input type="text"/>																																																																
25	<input type="text"/>																																																																
26	<input type="text"/>																																																																
27	<input type="text"/>																																																																
28	<input type="text"/>																																																																
29	<input type="text"/>																																																																
30	<input type="text"/>																																																																
31	<input type="text"/>																																																																
32	<input type="text"/>																																																																
<p style="font-size: x-small;">Замена ошибочных ответов</p> <table border="1" style="width: 100%; border-collapse: collapse;"> <tr><td style="text-align: center;">-</td><td><input type="text"/></td></tr> <tr><td style="text-align: center;">-</td><td><input type="text"/></td></tr> <tr><td style="text-align: center;">-</td><td><input type="text"/></td></tr> <tr><td style="text-align: center;">-</td><td><input type="text"/></td></tr> </table>	-	<input type="text"/>	-	<input type="text"/>	-	<input type="text"/>	-	<input type="text"/>																																																									
-	<input type="text"/>																																																																
-	<input type="text"/>																																																																
-	<input type="text"/>																																																																
-	<input type="text"/>																																																																
Резерв-1 <input type="text"/>	Резерв-2 <input type="text"/>																																																																
<input type="checkbox"/> Удален с экзамена в связи с нарушением порядка	<input type="checkbox"/> Не закончил экзамен по уважительной причине																																																																

 ГОСУДАРСТВЕННАЯ ИТОГОВАЯ АТТЕСТАЦИЯ ПО ОБРАЗОВАТЕЛЬНЫМ ПРОГРАММАМ ОСНОВНОГО ОБЩЕГО ОБРАЗОВАНИЯ - 2017		Дата проведения (ДД-ММ-ГГ)				
<h1 style="margin: 0;">Бланк ответов №1</h1>		- - -				
	Регион	Код образовательной организации	Класс Номер Буква	Код пункта проведения	Номер аудитории	Номер варианта
Код предмета	Название предмета	* Все бланки и листы с контрольными измерительными материалами рассматриваются в комплексе. * Ответы на задания с кратким ответом выполняются на бланке №1. * Ответы на задания с развернутым ответом выполняются на бланке №2. * Ответы на задания с развернутым ответом выполняются на бланке №3. * Ответы на задания с развернутым ответом выполняются на бланке №4. * Ответы на задания с развернутым ответом выполняются на бланке №5. * Ответы на задания с развернутым ответом выполняются на бланке №6. * Ответы на задания с развернутым ответом выполняются на бланке №7. * Ответы на задания с развернутым ответом выполняются на бланке №8. * Ответы на задания с развернутым ответом выполняются на бланке №9. * Ответы на задания с развернутым ответом выполняются на бланке №10. * Ответы на задания с развернутым ответом выполняются на бланке №11. * Ответы на задания с развернутым ответом выполняются на бланке №12. * Ответы на задания с развернутым ответом выполняются на бланке №13. * Ответы на задания с развернутым ответом выполняются на бланке №14. * Ответы на задания с развернутым ответом выполняются на бланке №15. * Ответы на задания с развернутым ответом выполняются на бланке №16. * Ответы на задания с развернутым ответом выполняются на бланке №17. * Ответы на задания с развернутым ответом выполняются на бланке №18. * Ответы на задания с развернутым ответом выполняются на бланке №19. * Ответы на задания с развернутым ответом выполняются на бланке №20. * Ответы на задания с развернутым ответом выполняются на бланке №21. * Ответы на задания с развернутым ответом выполняются на бланке №22. * Ответы на задания с развернутым ответом выполняются на бланке №23. * Ответы на задания с развернутым ответом выполняются на бланке №24. * Ответы на задания с развернутым ответом выполняются на бланке №25. * Ответы на задания с развернутым ответом выполняются на бланке №26. * Ответы на задания с развернутым ответом выполняются на бланке №27. * Ответы на задания с развернутым ответом выполняются на бланке №28. * Ответы на задания с развернутым ответом выполняются на бланке №29. * Ответы на задания с развернутым ответом выполняются на бланке №30. * Ответы на задания с развернутым ответом выполняются на бланке №31. * Ответы на задания с развернутым ответом выполняются на бланке №32.			Номер КИМ	
Заполнить телескопической или капиллярной ручкой ЧЕРНЫМИ чернилами по следующему образцу:		А Б В Г Д Е Ё Ж З И Й К Л М Н О П Р С Т У Ф Х Ц Ч Ш Щ Ъ Ы Ь Э Ю Я 0 1 2 3 4 5 6 7 8 9 ( ) А Б С Д Е Ф Г И Й К Л М Н О П Q R S T U V W X Y Z , - А А А А О Е Е Е И I O O O P ;				
ВНИМАНИЕ! Все бланки и листы с контрольными измерительными материалами рассматриваются в комплексе.						
Сведения об участнике государственной итоговой аттестации						
Фамилия						
Имя						
Отчество (при наличии)						
Документ	Серия				Номер	
Ответы на задания с кратким ответом <span style="float: right;">ЗАПРЕЩЕНЫ исправления в области ответов.</span>						
1						17
2						18
3						19
4						20
5						21
6						22
7						23
8						24
9						25
10						26
11						27
12						28
13						29
14						30
15						31
16						32
Замена ошибочных ответов	-				-	
-						-
-						-
-						-
-						-
Резерв-1	Резерв-2				<input type="checkbox"/> Удален с экземпляра в связи с нарушением порядка	<input type="checkbox"/> Не экзemplар экзemplар по уважительной причине

 <p style="text-align: center;">ГОСУДАРСТВЕННАЯ ИТОГОВАЯ АТТЕСТАЦИЯ ПО ОБРАЗОВАТЕЛЬНЫМ ПРОГРАММАМ ОСНОВНОГО ОБЩЕГО ОБРАЗОВАНИЯ - 2017</p> <p style="text-align: center;"><b>Бланк ответов №1</b>      Дата проведения <span style="border: 1px solid black; padding: 2px;">  </span> - <span style="border: 1px solid black; padding: 2px;">  </span> - <span style="border: 1px solid black; padding: 2px;">  </span></p>							
	Регион <span style="border: 1px solid black; padding: 2px;">  </span>	Код образовательной организации <span style="border: 1px solid black; padding: 2px;">  </span>	Класс Номер <span style="border: 1px solid black; padding: 2px;">  </span>	Буква <span style="border: 1px solid black; padding: 2px;">  </span>	Код пункта проведения <span style="border: 1px solid black; padding: 2px;">  </span>	Номер аудитории <span style="border: 1px solid black; padding: 2px;">  </span>	Номер варианта <span style="border: 1px solid black; padding: 2px;">  </span>
Код предмета <span style="border: 1px solid black; padding: 2px;">  </span>	Название предмета <span style="border: 1px solid black; padding: 2px;">  </span>	В бланке ответов (с обратной стороны) не допускается выполнение заданий, не предусмотренных программой. Допускается выполнение заданий по образцу. Подпись участника строго внутри осязака.	Номер КИМ <span style="border: 1px solid black; padding: 2px;">  </span>				
Код предмета <b>1 8</b>	Название предмета <b>ЛИТЕРАТУР</b>			Номер КИМ <span style="border: 1px solid black; padding: 2px;">  </span>			
Заполнять гелевой или капиллярной ручкой ЧЕРНЫМИ чернилами по следующему образцу:							
<b>А Б В Г Д Е Ё Ж З И Й К Л М Н О П Р С Т У Ф Х Ц Ч Ш Щ Ъ Ы Ь Э Ю Я 0 1 2 3 4 5 6 7 8 9 ( )</b> <b>А В С D E F G H I J K L M N O P Q R S T U V W X Y Z , - А А А О О Е Е Е Е И I O O O P ;</b>							
<b>ВНИМАНИЕ!</b> Все бланки и листы с контрольными измерительными материалами рассматриваются в комплексе.							
<b>Сведения об участнике государственной итоговой аттестации</b>							
Фамилия <span style="border: 1px solid black; padding: 2px;">  </span>							
Имя <span style="border: 1px solid black; padding: 2px;">  </span>							
Отчество (при наличии) <span style="border: 1px solid black; padding: 2px;">  </span>							
Документ <span style="border: 1px solid black; padding: 2px;">  </span>	Серия <span style="border: 1px solid black; padding: 2px;">  </span>						Номер <span style="border: 1px solid black; padding: 2px;">  </span>
Ответы на задания с кратким ответом				ЗАПРЕЩЕНЫ исправления в области ответов.			
<input type="checkbox"/> 1	Не заполняется			<input type="checkbox"/> 17	Не заполняется		
<input type="checkbox"/> 2	Не заполняется			<input type="checkbox"/> 18	Не заполняется		
<input type="checkbox"/> 3	Не заполняется			<input type="checkbox"/> 19	Не заполняется		
<input type="checkbox"/> 4	Не заполняется			<input type="checkbox"/> 20	Не заполняется		
<input type="checkbox"/> 5	Не заполняется			<input type="checkbox"/> 21	Не заполняется		
<input type="checkbox"/> 6	Не заполняется			<input type="checkbox"/> 22	Не заполняется		
<input type="checkbox"/> 7	Не заполняется			<input type="checkbox"/> 23	Не заполняется		
<input type="checkbox"/> 8	Не заполняется			<input type="checkbox"/> 24	Не заполняется		
<input type="checkbox"/> 9	Не заполняется			<input type="checkbox"/> 25	Не заполняется		
<input type="checkbox"/> 10	Не заполняется			<input type="checkbox"/> 26	Не заполняется		
<input type="checkbox"/> 11	Не заполняется			<input type="checkbox"/> 27	Не заполняется		
<input type="checkbox"/> 12	Не заполняется			<input type="checkbox"/> 28	Не заполняется		
<input type="checkbox"/> 13	Не заполняется			<input type="checkbox"/> 29	Не заполняется		
<input type="checkbox"/> 14	Не заполняется			<input type="checkbox"/> 30	Не заполняется		
<input type="checkbox"/> 15	Не заполняется			<input type="checkbox"/> 31	Не заполняется		
<input type="checkbox"/> 16	Не заполняется			<input type="checkbox"/> 32	Не заполняется		
Замена ошибочных ответов	<input type="checkbox"/>	<input type="checkbox"/>	<input type="checkbox"/>	<input type="checkbox"/>	<input type="checkbox"/>	<input type="checkbox"/>	<input type="checkbox"/>
Резерв-1 <span style="border: 1px solid black; padding: 2px;">  </span>	Резерв-2 <span style="border: 1px solid black; padding: 2px;">  </span>			<input type="checkbox"/> Удален с экземпляра в связи с нарушением порядка		<input type="checkbox"/> Не закончил экзамен по уважительной причине	

ГОСУДАРСТВЕННАЯ ИТОГОВАЯ АТТЕСТАЦИЯ  
ПО ОБРАЗОВАТЕЛЬНЫМ ПРОГРАММАМ ОСНОВНОГО ОБЩЕГО ОБРАЗОВАНИЯ - 2017

**Бланк ответов №1**      Дата проведения  -  -  (ДД-ММ-ГГ)

	Регион	Код образовательной организации	Класс Номер    Буква	Код пункта проведения	Номер аудитории	Номер варианта																																																																		
	<input type="text"/>	<input type="text"/>	<input type="text"/>	<input type="text"/>	<input type="text"/>	<input type="text"/>																																																																		
Код предмета	Название предмета					Номер КИМ																																																																		
2 9	АНГЛИЙСК					<input type="text"/>																																																																		
В бланке проведения государственной итоговой аттестации по образовательным программам основного общего образования указано место для размещения бланка ответа. Бланк ответов по предмету (языку иностранного происхождения) должен быть заполнен на русском языке. При заполнении бланка ответов необходимо соблюдать следующие требования: 1. Бланк ответов заполняется от руки с помощью ручки (перьевой или капиллярной) или шариковой ручки черными чернилами по следующему образцу: А Б В Г Д Е Ё Ж З И Й К Л М Н О П Р С Т У Ф Х Ц Ч Ш Щ Ъ Ы Ь Э Ю Я 0 1 2 3 4 5 6 7 8 9 ( ) А Б В С Д Е F G H I J K L M N O P Q R S T U V W X Y Z , - А А А А О О Е Е Е Е I I O O O P P ;																																																																								
<b>ВНИМАНИЕ!</b> Все бланки и листы с контрольными измерительными материалами рассматриваются в комплекте. Сведения об участнике государственной итоговой аттестации																																																																								
Фамилия <input type="text"/>																																																																								
Имя <input type="text"/>																																																																								
Отчество (при наличии) <input type="text"/>																																																																								
Документ <input type="text"/>		Серия <input type="text"/>		Номер <input type="text"/>																																																																				
Ответы на задания с кратким ответом <b>ЗАПРЕЩЕНЫ</b> исправления в области ответов																																																																								
<table border="0" style="width: 100%;"> <tr> <td style="width: 50%; vertical-align: top;"> <table border="0"> <tr><td><input type="checkbox"/> 1</td><td>Не заполняется</td></tr> <tr><td><input type="checkbox"/> 2</td><td>Не заполняется</td></tr> <tr><td><input type="checkbox"/> 3</td><td>Не заполняется</td></tr> <tr><td><input type="checkbox"/> 4</td><td>Не заполняется</td></tr> <tr><td><input type="checkbox"/> 5</td><td>Не заполняется</td></tr> <tr><td><input type="checkbox"/> 6</td><td>Не заполняется</td></tr> <tr><td><input type="checkbox"/> 7</td><td>Не заполняется</td></tr> <tr><td><input type="checkbox"/> 8</td><td>Не заполняется</td></tr> <tr><td><input type="checkbox"/> 9</td><td>Не заполняется</td></tr> <tr><td><input type="checkbox"/> 10</td><td>Не заполняется</td></tr> <tr><td><input type="checkbox"/> 11</td><td>Не заполняется</td></tr> <tr><td><input type="checkbox"/> 12</td><td>Не заполняется</td></tr> <tr><td><input type="checkbox"/> 13</td><td>Не заполняется</td></tr> <tr><td><input type="checkbox"/> 14</td><td>Не заполняется</td></tr> <tr><td><input type="checkbox"/> 15</td><td>Не заполняется</td></tr> <tr><td><input type="checkbox"/> 16</td><td>Не заполняется</td></tr> </table> </td> <td style="width: 50%; vertical-align: top;"> <table border="0"> <tr><td><input type="checkbox"/> 17</td><td>Не заполняется</td></tr> <tr><td><input type="checkbox"/> 18</td><td>Не заполняется</td></tr> <tr><td><input type="checkbox"/> 19</td><td>Не заполняется</td></tr> <tr><td><input type="checkbox"/> 20</td><td>Не заполняется</td></tr> <tr><td><input type="checkbox"/> 21</td><td>Не заполняется</td></tr> <tr><td><input type="checkbox"/> 22</td><td>Не заполняется</td></tr> <tr><td><input type="checkbox"/> 23</td><td>Не заполняется</td></tr> <tr><td><input type="checkbox"/> 24</td><td>Не заполняется</td></tr> <tr><td><input type="checkbox"/> 25</td><td>Не заполняется</td></tr> <tr><td><input type="checkbox"/> 26</td><td>Не заполняется</td></tr> <tr><td><input type="checkbox"/> 27</td><td>Не заполняется</td></tr> <tr><td><input type="checkbox"/> 28</td><td>Не заполняется</td></tr> <tr><td><input type="checkbox"/> 29</td><td>Не заполняется</td></tr> <tr><td><input type="checkbox"/> 30</td><td>Не заполняется</td></tr> <tr><td><input type="checkbox"/> 31</td><td>Не заполняется</td></tr> <tr><td><input type="checkbox"/> 32</td><td>Не заполняется</td></tr> </table> </td> </tr> </table>							<table border="0"> <tr><td><input type="checkbox"/> 1</td><td>Не заполняется</td></tr> <tr><td><input type="checkbox"/> 2</td><td>Не заполняется</td></tr> <tr><td><input type="checkbox"/> 3</td><td>Не заполняется</td></tr> <tr><td><input type="checkbox"/> 4</td><td>Не заполняется</td></tr> <tr><td><input type="checkbox"/> 5</td><td>Не заполняется</td></tr> <tr><td><input type="checkbox"/> 6</td><td>Не заполняется</td></tr> <tr><td><input type="checkbox"/> 7</td><td>Не заполняется</td></tr> <tr><td><input type="checkbox"/> 8</td><td>Не заполняется</td></tr> <tr><td><input type="checkbox"/> 9</td><td>Не заполняется</td></tr> <tr><td><input type="checkbox"/> 10</td><td>Не заполняется</td></tr> <tr><td><input type="checkbox"/> 11</td><td>Не заполняется</td></tr> <tr><td><input type="checkbox"/> 12</td><td>Не заполняется</td></tr> <tr><td><input type="checkbox"/> 13</td><td>Не заполняется</td></tr> <tr><td><input type="checkbox"/> 14</td><td>Не заполняется</td></tr> <tr><td><input type="checkbox"/> 15</td><td>Не заполняется</td></tr> <tr><td><input type="checkbox"/> 16</td><td>Не заполняется</td></tr> </table>	<input type="checkbox"/> 1	Не заполняется	<input type="checkbox"/> 2	Не заполняется	<input type="checkbox"/> 3	Не заполняется	<input type="checkbox"/> 4	Не заполняется	<input type="checkbox"/> 5	Не заполняется	<input type="checkbox"/> 6	Не заполняется	<input type="checkbox"/> 7	Не заполняется	<input type="checkbox"/> 8	Не заполняется	<input type="checkbox"/> 9	Не заполняется	<input type="checkbox"/> 10	Не заполняется	<input type="checkbox"/> 11	Не заполняется	<input type="checkbox"/> 12	Не заполняется	<input type="checkbox"/> 13	Не заполняется	<input type="checkbox"/> 14	Не заполняется	<input type="checkbox"/> 15	Не заполняется	<input type="checkbox"/> 16	Не заполняется	<table border="0"> <tr><td><input type="checkbox"/> 17</td><td>Не заполняется</td></tr> <tr><td><input type="checkbox"/> 18</td><td>Не заполняется</td></tr> <tr><td><input type="checkbox"/> 19</td><td>Не заполняется</td></tr> <tr><td><input type="checkbox"/> 20</td><td>Не заполняется</td></tr> <tr><td><input type="checkbox"/> 21</td><td>Не заполняется</td></tr> <tr><td><input type="checkbox"/> 22</td><td>Не заполняется</td></tr> <tr><td><input type="checkbox"/> 23</td><td>Не заполняется</td></tr> <tr><td><input type="checkbox"/> 24</td><td>Не заполняется</td></tr> <tr><td><input type="checkbox"/> 25</td><td>Не заполняется</td></tr> <tr><td><input type="checkbox"/> 26</td><td>Не заполняется</td></tr> <tr><td><input type="checkbox"/> 27</td><td>Не заполняется</td></tr> <tr><td><input type="checkbox"/> 28</td><td>Не заполняется</td></tr> <tr><td><input type="checkbox"/> 29</td><td>Не заполняется</td></tr> <tr><td><input type="checkbox"/> 30</td><td>Не заполняется</td></tr> <tr><td><input type="checkbox"/> 31</td><td>Не заполняется</td></tr> <tr><td><input type="checkbox"/> 32</td><td>Не заполняется</td></tr> </table>	<input type="checkbox"/> 17	Не заполняется	<input type="checkbox"/> 18	Не заполняется	<input type="checkbox"/> 19	Не заполняется	<input type="checkbox"/> 20	Не заполняется	<input type="checkbox"/> 21	Не заполняется	<input type="checkbox"/> 22	Не заполняется	<input type="checkbox"/> 23	Не заполняется	<input type="checkbox"/> 24	Не заполняется	<input type="checkbox"/> 25	Не заполняется	<input type="checkbox"/> 26	Не заполняется	<input type="checkbox"/> 27	Не заполняется	<input type="checkbox"/> 28	Не заполняется	<input type="checkbox"/> 29	Не заполняется	<input type="checkbox"/> 30	Не заполняется	<input type="checkbox"/> 31	Не заполняется	<input type="checkbox"/> 32	Не заполняется
<table border="0"> <tr><td><input type="checkbox"/> 1</td><td>Не заполняется</td></tr> <tr><td><input type="checkbox"/> 2</td><td>Не заполняется</td></tr> <tr><td><input type="checkbox"/> 3</td><td>Не заполняется</td></tr> <tr><td><input type="checkbox"/> 4</td><td>Не заполняется</td></tr> <tr><td><input type="checkbox"/> 5</td><td>Не заполняется</td></tr> <tr><td><input type="checkbox"/> 6</td><td>Не заполняется</td></tr> <tr><td><input type="checkbox"/> 7</td><td>Не заполняется</td></tr> <tr><td><input type="checkbox"/> 8</td><td>Не заполняется</td></tr> <tr><td><input type="checkbox"/> 9</td><td>Не заполняется</td></tr> <tr><td><input type="checkbox"/> 10</td><td>Не заполняется</td></tr> <tr><td><input type="checkbox"/> 11</td><td>Не заполняется</td></tr> <tr><td><input type="checkbox"/> 12</td><td>Не заполняется</td></tr> <tr><td><input type="checkbox"/> 13</td><td>Не заполняется</td></tr> <tr><td><input type="checkbox"/> 14</td><td>Не заполняется</td></tr> <tr><td><input type="checkbox"/> 15</td><td>Не заполняется</td></tr> <tr><td><input type="checkbox"/> 16</td><td>Не заполняется</td></tr> </table>	<input type="checkbox"/> 1	Не заполняется	<input type="checkbox"/> 2	Не заполняется	<input type="checkbox"/> 3	Не заполняется	<input type="checkbox"/> 4	Не заполняется	<input type="checkbox"/> 5	Не заполняется	<input type="checkbox"/> 6	Не заполняется	<input type="checkbox"/> 7	Не заполняется	<input type="checkbox"/> 8	Не заполняется	<input type="checkbox"/> 9	Не заполняется	<input type="checkbox"/> 10	Не заполняется	<input type="checkbox"/> 11	Не заполняется	<input type="checkbox"/> 12	Не заполняется	<input type="checkbox"/> 13	Не заполняется	<input type="checkbox"/> 14	Не заполняется	<input type="checkbox"/> 15	Не заполняется	<input type="checkbox"/> 16	Не заполняется	<table border="0"> <tr><td><input type="checkbox"/> 17</td><td>Не заполняется</td></tr> <tr><td><input type="checkbox"/> 18</td><td>Не заполняется</td></tr> <tr><td><input type="checkbox"/> 19</td><td>Не заполняется</td></tr> <tr><td><input type="checkbox"/> 20</td><td>Не заполняется</td></tr> <tr><td><input type="checkbox"/> 21</td><td>Не заполняется</td></tr> <tr><td><input type="checkbox"/> 22</td><td>Не заполняется</td></tr> <tr><td><input type="checkbox"/> 23</td><td>Не заполняется</td></tr> <tr><td><input type="checkbox"/> 24</td><td>Не заполняется</td></tr> <tr><td><input type="checkbox"/> 25</td><td>Не заполняется</td></tr> <tr><td><input type="checkbox"/> 26</td><td>Не заполняется</td></tr> <tr><td><input type="checkbox"/> 27</td><td>Не заполняется</td></tr> <tr><td><input type="checkbox"/> 28</td><td>Не заполняется</td></tr> <tr><td><input type="checkbox"/> 29</td><td>Не заполняется</td></tr> <tr><td><input type="checkbox"/> 30</td><td>Не заполняется</td></tr> <tr><td><input type="checkbox"/> 31</td><td>Не заполняется</td></tr> <tr><td><input type="checkbox"/> 32</td><td>Не заполняется</td></tr> </table>	<input type="checkbox"/> 17	Не заполняется	<input type="checkbox"/> 18	Не заполняется	<input type="checkbox"/> 19	Не заполняется	<input type="checkbox"/> 20	Не заполняется	<input type="checkbox"/> 21	Не заполняется	<input type="checkbox"/> 22	Не заполняется	<input type="checkbox"/> 23	Не заполняется	<input type="checkbox"/> 24	Не заполняется	<input type="checkbox"/> 25	Не заполняется	<input type="checkbox"/> 26	Не заполняется	<input type="checkbox"/> 27	Не заполняется	<input type="checkbox"/> 28	Не заполняется	<input type="checkbox"/> 29	Не заполняется	<input type="checkbox"/> 30	Не заполняется	<input type="checkbox"/> 31	Не заполняется	<input type="checkbox"/> 32	Не заполняется							
<input type="checkbox"/> 1	Не заполняется																																																																							
<input type="checkbox"/> 2	Не заполняется																																																																							
<input type="checkbox"/> 3	Не заполняется																																																																							
<input type="checkbox"/> 4	Не заполняется																																																																							
<input type="checkbox"/> 5	Не заполняется																																																																							
<input type="checkbox"/> 6	Не заполняется																																																																							
<input type="checkbox"/> 7	Не заполняется																																																																							
<input type="checkbox"/> 8	Не заполняется																																																																							
<input type="checkbox"/> 9	Не заполняется																																																																							
<input type="checkbox"/> 10	Не заполняется																																																																							
<input type="checkbox"/> 11	Не заполняется																																																																							
<input type="checkbox"/> 12	Не заполняется																																																																							
<input type="checkbox"/> 13	Не заполняется																																																																							
<input type="checkbox"/> 14	Не заполняется																																																																							
<input type="checkbox"/> 15	Не заполняется																																																																							
<input type="checkbox"/> 16	Не заполняется																																																																							
<input type="checkbox"/> 17	Не заполняется																																																																							
<input type="checkbox"/> 18	Не заполняется																																																																							
<input type="checkbox"/> 19	Не заполняется																																																																							
<input type="checkbox"/> 20	Не заполняется																																																																							
<input type="checkbox"/> 21	Не заполняется																																																																							
<input type="checkbox"/> 22	Не заполняется																																																																							
<input type="checkbox"/> 23	Не заполняется																																																																							
<input type="checkbox"/> 24	Не заполняется																																																																							
<input type="checkbox"/> 25	Не заполняется																																																																							
<input type="checkbox"/> 26	Не заполняется																																																																							
<input type="checkbox"/> 27	Не заполняется																																																																							
<input type="checkbox"/> 28	Не заполняется																																																																							
<input type="checkbox"/> 29	Не заполняется																																																																							
<input type="checkbox"/> 30	Не заполняется																																																																							
<input type="checkbox"/> 31	Не заполняется																																																																							
<input type="checkbox"/> 32	Не заполняется																																																																							
Замена ошибочных ответов																																																																								
<table border="0" style="width: 100%; height: 40px;"> <tr> <td style="width: 25%;"><input type="text"/></td> <td style="width: 25%;"><input type="text"/></td> <td style="width: 25%;"><input type="text"/></td> <td style="width: 25%;"><input type="text"/></td> </tr> <tr> <td><input type="text"/></td> <td><input type="text"/></td> <td><input type="text"/></td> <td><input type="text"/></td> </tr> <tr> <td><input type="text"/></td> <td><input type="text"/></td> <td><input type="text"/></td> <td><input type="text"/></td> </tr> <tr> <td><input type="text"/></td> <td><input type="text"/></td> <td><input type="text"/></td> <td><input type="text"/></td> </tr> </table>							<input type="text"/>	<input type="text"/>	<input type="text"/>	<input type="text"/>	<input type="text"/>	<input type="text"/>	<input type="text"/>	<input type="text"/>	<input type="text"/>	<input type="text"/>	<input type="text"/>	<input type="text"/>	<input type="text"/>	<input type="text"/>	<input type="text"/>	<input type="text"/>																																																		
<input type="text"/>	<input type="text"/>	<input type="text"/>	<input type="text"/>																																																																					
<input type="text"/>	<input type="text"/>	<input type="text"/>	<input type="text"/>																																																																					
<input type="text"/>	<input type="text"/>	<input type="text"/>	<input type="text"/>																																																																					
<input type="text"/>	<input type="text"/>	<input type="text"/>	<input type="text"/>																																																																					
Резерв-1 <input type="text"/>			Резерв-2 <input type="text"/>																																																																					
			<input type="checkbox"/> Удален с экзамена в связи с нарушением порядка		<input type="checkbox"/> Не закончил экзамен по уважительной причине																																																																			



**Бланк ответов №1**

Дата проведения (ДД-ММ-ГГ)  -  -

QR	Регион	Код образовательной организации	Класс Номер	Буква	Код пункта проведения	Номер аудитории	Номер варианта
	<input type="text"/>	<input type="text"/>	<input type="text"/>	<input type="text"/>	<input type="text"/>	<input type="text"/>	<input type="text"/>

Код предмета	Название предмета	Номер КИМ
<input type="text"/>	<input type="text"/>	<input type="text"/>

Заполнять гелевой или капиллярной ручкой ЧЕРНЫМИ чернилами по следующим образцам:

А Б В Г Д Е Ё Ж З И Й К Л М Н О П Р С Т У Ф Х Ц Ч Ш Щ Ъ Ы Ь Э Ю Я 0 1 2 3 4 5 6 7 8 9 ( )  
 А В С D E F G H I J K L M N O P Q R S T U V W X Y Z , - А А А О О Е Е Е И И О О В В ;

**ВНИМАНИЕ!** Все бланки и листы с контрольными измерительными материалами рассматриваются в комплексе.

**Сведения об участнике государственной итоговой аттестации**

Фамилия

Имя

Отчество (при наличии)

Документ Серия  Номер

Ответы на задания с кратким ответом      **ЗАПРЕЩЕНЫ** исправления в области ответов.



<input type="text"/>	1 Не заполняется	<input type="text"/>	17 Не заполняется
<input type="text"/>	2 Не заполняется	<input type="text"/>	18 Не заполняется
<input type="text"/>	3 Не заполняется	<input type="text"/>	19 Не заполняется
<input type="text"/>	4 Не заполняется	<input type="text"/>	20 Не заполняется
<input type="text"/>	5 Не заполняется	<input type="text"/>	21 Не заполняется
<input type="text"/>	6 Не заполняется	<input type="text"/>	22 Не заполняется
<input type="text"/>	7 Не заполняется	<input type="text"/>	23 Не заполняется
<input type="text"/>	8 Не заполняется	<input type="text"/>	24 Не заполняется
<input type="text"/>	9 Не заполняется	<input type="text"/>	25 Не заполняется
<input type="text"/>	10 Не заполняется	<input type="text"/>	26 Не заполняется
<input type="text"/>	11 Не заполняется	<input type="text"/>	27 Не заполняется
<input type="text"/>	12 Не заполняется	<input type="text"/>	28 Не заполняется
<input type="text"/>	13 Не заполняется	<input type="text"/>	29 Не заполняется
<input type="text"/>	14 Не заполняется	<input type="text"/>	30 Не заполняется
<input type="text"/>	15 Не заполняется	<input type="text"/>	31 Не заполняется
<input type="text"/>	16 Не заполняется	<input type="text"/>	32 Не заполняется




Замена ошибочных ответов

<input type="text"/>	-	<input type="text"/>	-
<input type="text"/>	-	<input type="text"/>	-
<input type="text"/>	-	<input type="text"/>	-
<input type="text"/>	-	<input type="text"/>	-



Резерв-1  Резерв-2

Удален с экзамена в связи с нарушением порядка       Не закончил экзамен по уважительной причине

ГОСУДАРСТВЕННАЯ ИТОГОВАЯ АТТЕСТАЦИЯ ПО ОБРАЗОВАТЕЛЬНЫМ ПРОГРАММАМ ОСНОВНОГО ОБЩЕГО ОБРАЗОВАНИЯ - 2017																																																																																													
		<b>Бланк ответов №1</b>		Дата проведения (ДД-ММ-ГГ) <input type="text"/> - <input type="text"/> - <input type="text"/>																																																																																									
	Регион	Код образовательной организации	Класс Номер Буква	Код пункта проведения	Номер аудитории	Номер варианта																																																																																							
Код предмета		Название предмета		С бланком ответов не сдаются: черновики, листочки, записки, калькуляторы, ручки, карандаши, линейки, угольники, циркуль, компас, часы, мобильные телефоны, электронные переводчики, электронные переводные словари, электронные переводные учебники, электронные переводные учебные пособия. Подпись участника строго внутри окошка.		Номер КИМ																																																																																							
3 1		Ф Р А Н Ц У З С К				0 0 0 0																																																																																							
Заполнить гелевой или капиллярной ручкой ЧЕРНЫМИ чернилами по следующим образцам: <table border="1" style="width: 100%; text-align: center;"> <tr> <td>А</td><td>Б</td><td>В</td><td>Г</td><td>Д</td><td>Е</td><td>Ё</td><td>Ж</td><td>З</td><td>И</td><td>Й</td><td>К</td><td>Л</td><td>М</td><td>Н</td><td>О</td><td>П</td><td>Р</td><td>С</td><td>Т</td><td>У</td><td>Ф</td><td>Х</td><td>Ц</td><td>Ч</td><td>Ш</td><td>Щ</td><td>Ъ</td><td>Ы</td><td>Ь</td><td>Э</td><td>Ю</td><td>Я</td><td>0</td><td>1</td><td>2</td><td>3</td><td>4</td><td>5</td><td>6</td><td>7</td><td>8</td><td>9</td><td>( )</td> </tr> <tr> <td>А</td><td>Б</td><td>С</td><td>Д</td><td>Е</td><td>Г</td><td>Ж</td><td>З</td><td>И</td><td>Й</td><td>К</td><td>Л</td><td>М</td><td>Н</td><td>О</td><td>П</td><td>Р</td><td>С</td><td>Т</td><td>У</td><td>Ф</td><td>Х</td><td>Ц</td><td>Ч</td><td>Ш</td><td>Щ</td><td>Ъ</td><td>Ы</td><td>Ь</td><td>Э</td><td>Ю</td><td>Я</td><td>0</td><td>1</td><td>2</td><td>3</td><td>4</td><td>5</td><td>6</td><td>7</td><td>8</td><td>9</td><td>( )</td> </tr> </table>							А	Б	В	Г	Д	Е	Ё	Ж	З	И	Й	К	Л	М	Н	О	П	Р	С	Т	У	Ф	Х	Ц	Ч	Ш	Щ	Ъ	Ы	Ь	Э	Ю	Я	0	1	2	3	4	5	6	7	8	9	( )	А	Б	С	Д	Е	Г	Ж	З	И	Й	К	Л	М	Н	О	П	Р	С	Т	У	Ф	Х	Ц	Ч	Ш	Щ	Ъ	Ы	Ь	Э	Ю	Я	0	1	2	3	4	5	6	7	8	9	( )
А	Б	В	Г	Д	Е	Ё	Ж	З	И	Й	К	Л	М	Н	О	П	Р	С	Т	У	Ф	Х	Ц	Ч	Ш	Щ	Ъ	Ы	Ь	Э	Ю	Я	0	1	2	3	4	5	6	7	8	9	( )																																																		
А	Б	С	Д	Е	Г	Ж	З	И	Й	К	Л	М	Н	О	П	Р	С	Т	У	Ф	Х	Ц	Ч	Ш	Щ	Ъ	Ы	Ь	Э	Ю	Я	0	1	2	3	4	5	6	7	8	9	( )																																																			
<b>ВНИМАНИЕ!</b> Все бланки и листы с контрольными измерительными материалами рассматриваются в комплексе.																																																																																													
<b>Сведения об участнике государственной итоговой аттестации</b>																																																																																													
Фамилия																																																																																													
Имя																																																																																													
Отчество (при наличии)																																																																																													
Документ	Серия				Номер																																																																																								
Ответы на задания с кратким ответом				ЗАПРЕЩЕНЫ исправления в области ответов.																																																																																									
<input type="checkbox"/>	1	Не заполняется		<input type="checkbox"/>	17	Не заполняется																																																																																							
<input type="checkbox"/>	2	Не заполняется		<input type="checkbox"/>	18	Не заполняется																																																																																							
<input type="checkbox"/>	3	Не заполняется		<input type="checkbox"/>	19	Не заполняется																																																																																							
<input type="checkbox"/>	4	Не заполняется		<input type="checkbox"/>	20	Не заполняется																																																																																							
<input type="checkbox"/>	5	Не заполняется		<input type="checkbox"/>	21	Не заполняется																																																																																							
<input type="checkbox"/>	6	Не заполняется		<input type="checkbox"/>	22	Не заполняется																																																																																							
<input type="checkbox"/>	7	Не заполняется		<input type="checkbox"/>	23	Не заполняется																																																																																							
<input type="checkbox"/>	8	Не заполняется		<input type="checkbox"/>	24	Не заполняется																																																																																							
<input type="checkbox"/>	9	Не заполняется		<input type="checkbox"/>	25	Не заполняется																																																																																							
<input type="checkbox"/>	10	Не заполняется		<input type="checkbox"/>	26	Не заполняется																																																																																							
<input type="checkbox"/>	11	Не заполняется		<input type="checkbox"/>	27	Не заполняется																																																																																							
<input type="checkbox"/>	12	Не заполняется		<input type="checkbox"/>	28	Не заполняется																																																																																							
<input type="checkbox"/>	13	Не заполняется		<input type="checkbox"/>	29	Не заполняется																																																																																							
<input type="checkbox"/>	14	Не заполняется		<input type="checkbox"/>	30	Не заполняется																																																																																							
<input type="checkbox"/>	15	Не заполняется		<input type="checkbox"/>	31	Не заполняется																																																																																							
<input type="checkbox"/>	16	Не заполняется		<input type="checkbox"/>	32	Не заполняется																																																																																							
Замена ошибочных ответов	<input type="checkbox"/>			<input type="checkbox"/>																																																																																									
	<input type="checkbox"/>			<input type="checkbox"/>																																																																																									
	<input type="checkbox"/>			<input type="checkbox"/>																																																																																									
	<input type="checkbox"/>			<input type="checkbox"/>																																																																																									
Резерв-1		Резерв-2		<input type="checkbox"/> Удален с экзамена в связи с нарушением порядка		<input type="checkbox"/> Не закончил экзамен по уважительной причине																																																																																							



ГОСУДАРСТВЕННАЯ ИТОГОВАЯ АТТЕСТАЦИЯ ПО ОБРАЗОВАТЕЛЬНЫМ ПРОГРАММАМ ОСНОВНОГО ОБЩЕГО ОБРАЗОВАНИЯ - 2017				
		Лист №	Резерв-3	
<b>Бланк ответов №2</b>				
	Регион	Код предмета	Название предмета	Номер варианта
<p>Перепишите значения полей "регион", "код предмета", "название предмета", "номер варианта", "номер КИМ" из Бланка ответов №1.</p> <p>Отвечая на задания с развернутым ответом, пишите аккуратно и разборчиво, соблюдая разметку страницы.</p> <p>Не забудьте указать номер задания, на которое Вы отвечаете.</p> <p>Условия задания переписывать не нужно.</p>				Номер КИМ
<p><b>ВНИМАНИЕ!</b> Все бланки и листы с контрольными измерительными материалами рассматриваются в комплексе. Заполнять гелевой ручкой черными чернилами.</p>				
				

При недостатке места для ответа используйте обратную сторону бланка.

ГОСУДАРСТВЕННАЯ ИТОГОВАЯ АТТЕСТАЦИЯ ПО ОБРАЗОВАТЕЛЬНЫМ ПРОГРАММАМ ОСНОВНОГО ОБЩЕГО ОБРАЗОВАНИЯ - 2017																																																																																																								
		<b>Дополнительный бланк ответов №2</b>		Лист № <input type="text"/>																																																																																																				
				Резерв-3 <input type="text"/>																																																																																																				
	Регион <input type="text"/>	Код предмета <input type="text"/>	Название предмета <input type="text"/>	Номер варианта <input type="text"/>																																																																																																				
<p>Перепишите значения полей "регион", "код предмета", "название предмета", "номер варианта", "номер КИМ" из Бланка ответов №1.</p> <p>Отвечая на задания с развернутым ответом, пишите аккуратно и разборчиво, соблюдая разметку страницы.</p> <p>Не забудьте указать номер задания, на которое Вы отвечаете.</p> <p>Условия задания переписывать не нужно.</p>				Номер КИМ <input type="text"/>																																																																																																				
<b>ВНИМАНИЕ!</b> Данный бланк использовать только после заполнения основного бланка ответов № 2. Заполнить гелевой ручкой черными чернилами.																																																																																																								
<table border="1"> <tr><td>1</td><td>2</td><td>3</td><td>4</td><td>5</td><td>6</td><td>7</td><td>8</td><td>9</td><td>10</td></tr> <tr><td>11</td><td>12</td><td>13</td><td>14</td><td>15</td><td>16</td><td>17</td><td>18</td><td>19</td><td>20</td></tr> <tr><td>21</td><td>22</td><td>23</td><td>24</td><td>25</td><td>26</td><td>27</td><td>28</td><td>29</td><td>30</td></tr> <tr><td>31</td><td>32</td><td>33</td><td>34</td><td>35</td><td>36</td><td>37</td><td>38</td><td>39</td><td>40</td></tr> <tr><td>41</td><td>42</td><td>43</td><td>44</td><td>45</td><td>46</td><td>47</td><td>48</td><td>49</td><td>50</td></tr> <tr><td>51</td><td>52</td><td>53</td><td>54</td><td>55</td><td>56</td><td>57</td><td>58</td><td>59</td><td>60</td></tr> <tr><td>61</td><td>62</td><td>63</td><td>64</td><td>65</td><td>66</td><td>67</td><td>68</td><td>69</td><td>70</td></tr> <tr><td>71</td><td>72</td><td>73</td><td>74</td><td>75</td><td>76</td><td>77</td><td>78</td><td>79</td><td>80</td></tr> <tr><td>81</td><td>82</td><td>83</td><td>84</td><td>85</td><td>86</td><td>87</td><td>88</td><td>89</td><td>90</td></tr> <tr><td>91</td><td>92</td><td>93</td><td>94</td><td>95</td><td>96</td><td>97</td><td>98</td><td>99</td><td>100</td></tr> </table>					1	2	3	4	5	6	7	8	9	10	11	12	13	14	15	16	17	18	19	20	21	22	23	24	25	26	27	28	29	30	31	32	33	34	35	36	37	38	39	40	41	42	43	44	45	46	47	48	49	50	51	52	53	54	55	56	57	58	59	60	61	62	63	64	65	66	67	68	69	70	71	72	73	74	75	76	77	78	79	80	81	82	83	84	85	86	87	88	89	90	91	92	93	94	95	96	97	98	99	100
1	2	3	4	5	6	7	8	9	10																																																																																															
11	12	13	14	15	16	17	18	19	20																																																																																															
21	22	23	24	25	26	27	28	29	30																																																																																															
31	32	33	34	35	36	37	38	39	40																																																																																															
41	42	43	44	45	46	47	48	49	50																																																																																															
51	52	53	54	55	56	57	58	59	60																																																																																															
61	62	63	64	65	66	67	68	69	70																																																																																															
71	72	73	74	75	76	77	78	79	80																																																																																															
81	82	83	84	85	86	87	88	89	90																																																																																															
91	92	93	94	95	96	97	98	99	100																																																																																															

При недостатке места для ответа используйте обратную сторону бланка.



ГОСУДАРСТВЕННАЯ ИТОГОВАЯ АТТЕСТАЦИЯ ПО ОБРАЗОВАТЕЛЬНЫМ ПРОГРАММАМ ОСНОВНОГО ОБРАЗОВАНИЯ - 2017			
<b>Дополнительный бланк ответов №2</b>		Лист №	Резерв-3
	Регион	Код предмета	Название предмета
	03	ФИЗИКА	Номер варианта
<p>Перепишите значения полей "регион", "код предмета", "название предмета", "номер варианта", "номер КИМ" из Бланка ответов №1.</p> <p>Отвечая на задания с развернутым ответом, пишите аккуратно и разборчиво, соблюдая разметку страницы.</p> <p>Не забудьте указать номер задания, на которое Вы отвечаете.</p> <p>Условия задания переписывать не нужно.</p>			Номер КИМ
<b>ВНИМАНИЕ!</b> Данный бланк использовать только после заполнения основного бланка ответов № 2. Заполнять гелевой ручкой черными чернилами.			
Комплект №1		Комплект №2	
<p>Весы: <input type="checkbox"/> рычажные <input type="checkbox"/> электронные</p> <p>Мензурка:</p> <p>предел измерения _____ мл    C = _____ мл</p> <p>Цилиндр №1    V = _____ см<sup>3</sup>    m = _____ г</p> <p>Цилиндр №2    V = _____ см<sup>3</sup>    m = _____ г</p>		<p>Динамометр:</p> <p>предел измерения _____ Н    C = _____ Н</p> <p>Цилиндр №1    V = _____ см<sup>3</sup>    m = _____ г</p> <p>Цилиндр №2    V = _____ см<sup>3</sup>    m = _____ г</p>	
Комплект №3		Комплект №4	
<p>Динамометр:</p> <p>предел измерения _____ Н    C = _____ Н</p> <p>Жесткость пружины _____ Н/м</p> <p>Грузы массой по _____ г</p>		<p>Динамометр:</p> <p>предел измерения _____ Н    C = _____ Н</p> <p>Масса каретки (бруска) _____ г</p> <p>Грузы массой по _____ г</p> <p>Коэффициент трения направляющей _____</p>	
Комплект №5		Комплект №6	
<p>Источник тока _____ В</p> <p>Амперметр:</p> <p>предел измерения _____ А    C = _____ А</p> <p>предел измерения _____ А    C = _____ А</p> <p style="text-align: center;">(для двухпредельного)</p> <p>Вольтметр:</p> <p>предел измерения _____ В    C = _____ В</p> <p>предел измерения _____ В    C = _____ В</p> <p style="text-align: center;">(для двухпредельного)</p> <p>Реостат:</p> <p>Сопротивление реостата    R = _____ Ом</p> <p>Резисторы:</p> <p>Сопротивление резистора    R<sub>1</sub> = _____ Ом</p> <p>Сопротивление резистора    R<sub>2</sub> = _____ Ом</p>		<p>Линза:</p> <p>Фокусное расстояние линзы _____ мм</p>	
Комплект №7		Комплект №8	
<p>Шарик на подвесе:</p> <p>Длина нити подвеса шарика _____ см</p>		<p>Динамометр:</p> <p>предел измерения _____ Н    C = _____ Н</p> <p>Грузы массой по _____ г</p>	
<p>На экзамене использовался комплект оборудования (отметить нужно)</p> <p style="text-align: center;"><input type="checkbox"/> L-микро    <input type="checkbox"/> ГИА-лаборатории    <input type="checkbox"/> Другое</p>			

При недостатке места для ответа используйте обратную сторону бланка.

Приложение 3  
к приказу департамента образования  
Белгородской области  
от «12» марта 2017 г. № 1393

**Описание форм бланков ответов участника ГИА-9 в форме ОГЭ на территории Белгородской области в 2017 году, проводимой с использованием АИС ГИА – 9**

**Бланк ответов №1**

Формат бланка ответов №1 – А4.

Бланк ответов №1 автоматически формируется АИС ГИА – 9.

Бланк печатается на белой бумаге плотностью  $\approx 80$  г/м<sup>2</sup>.

Бланк ответов №1 предназначен для записи участником ОГЭ ответов на задания типа тестовых с выбором ответа и краткой записью ответа.

В верхней части бланка расположены:

- автоматически заполняемые поля: дата проведения экзамена, код региона, номер варианта, код предмета, название предмета, номер КИМ;

- поля для заполнения участником ОГЭ: код образовательной организации, класс (номер, буква), код пункта проведения, номер аудитории, поле для подписи участника ГИА-9:

- поля для внесения участником ОГЭ персональных данных: фамилия, имя, отчество, серия и номер документа (свидетельство о рождении или паспорт).

Там же расположена строка с образцами написания символов: букв, цифр, точки, тире.

В средней части бланка ответов №1 расположены поля для записи участником ОГЭ ответов на тестовые задания.

В нижней части бланка расположены поля для замены ошибочных ответов на тестовые задания.

**Бланк ответов №2**

Формат бланка ответов №2 – А4 (двухсторонний).

Бланк ответов №2 автоматически формируется АИС ГИА – 9.

Бланк печатается на белой бумаге плотностью  $\approx 80$  г/м<sup>2</sup>.

Бланк ответов №2 предназначен для записи участником ОГЭ ответов на задания с развернутым ответом.

В верхней части первой страницы (лицевая сторона) бланка расположены:

- автоматически заполняемые поля с указанием номера листа бланка ответов №2 (1), код региона, код предмета, название предмета, номер варианта, номер КИМ.

Ниже расположена область, ограниченная прямоугольной рамкой, для записи ответов в свободной форме на задания с развернутым ответом.

На второй странице бланка (оборотная сторона) расположена область, ограниченная прямоугольной рамкой, для записи развернутых ответов в свободной форме.

### **Дополнительный бланк ответов №2**

Формат дополнительного бланка ответов №2 – А4 (двухсторонний).

Дополнительный бланк ответов №2 автоматически формируется АИС ГИА – 9.

Бланк печатается на белой бумаге плотностью  $\approx 80$  г/м<sup>2</sup>.

Дополнительный бланк ответов №2 предназначен для записи участником экзамена ответов на задания с развернутым ответом.

В верхней части первой страницы (лицевая сторона) бланка расположены:

- поля для заполнения ответственным организатором в аудитории: номер варианта, номер КИМ, в поле «Лист №» вписывается следующий по порядку номер бланка, т.е. 2, 3 и т.д.);

- поля для заполнения участником ОГЭ: код региона, код предмета, название предмета.

Ниже расположена область, ограниченная прямоугольной рамкой, для записи ответов в свободной форме на задания с развернутым ответом.

На второй странице бланка (оборотная сторона) расположена область, ограниченная прямоугольной рамкой, для записи развернутых ответов в свободной форме.

**Приложение 4**  
к приказу департамента образования  
Белгородской области  
от «12» декабря 2017 г. № 1393

### **Правила заполнения бланков ответов участников ОГЭ**

Участники ОГЭ выполняют экзаменационные работы на бланках ОГЭ.

При заполнении бланков ОГЭ необходимо соблюдать настоящие правила, так как информация, внесенная в бланки, сканируется и обрабатывается с использованием специальных аппаратно-программных средств.

Все бланки ОГЭ заполняются яркими черными чернилами. Допускается использование гелевой, капиллярной или перьевой ручек.

Символ «крестик», размещаемый участником ОГЭ в регистрационных полях бланка, не должен быть слишком толстым. Если ручка оставляет слишком толстую линию, то вместо крестика в поле нужно провести только одну диагональ квадрата (любую).

Участник экзамена должен изображать каждую цифру и букву во всех заполняемых полях бланков, тщательно копируя образец ее написания из строки с образцами написания символов, расположенной в верхней части бланка ответов № 1. Небрежное написание символов может привести к тому, что при автоматизированной обработке символ может быть распознан неправильно.

Каждое поле в бланках заполняется, начиная с первой позиции (в том числе и поля для занесения фамилии, имени и отчества участника экзамена). Если участник экзамена не имеет информации для заполнения какого-то конкретного поля, он должен оставить его пустым (не делать прочерков).

Категорически запрещается:

- делать в полях бланков, вне полей бланков или в полях, заполненных типографским способом, какие-либо записи и (или) пометки, не относящиеся к содержанию полей бланков;
- использовать для заполнения бланков иные письменные принадлежности, средства для исправления внесенной в бланки информации («замазку», «ластик» и др.).

#### **Заполнение бланка ответов №1**

По указанию ответственного организатора в аудитории участники ОГЭ приступают к заполнению верхней (регистрационной) части бланка №1.

Заполняются следующие поля:

- код образовательной организации;
- номер и буква класса (при наличии);
- код пункта проведения экзамена;
- номер аудитории;
- подпись участника;

- фамилия;
- имя;
- отчество (при наличии);
- номер и серия документа, удостоверяющего личность.

### Ответы на задания с кратким ответом

В средней части бланка ответов № 1 расположены поля для записи ответов на тестовые задания. Ответ записывается слева направо от номера задания, начиная с первой ячейки. Каждый символ записывается в отдельную ячейку.

Ответы на тестовые задания с выбором ответа записываются в виде одной цифры, которая соответствует номеру правильного ответа. Цифру необходимо записать в поле ответа в тексте работы, а затем перенести в бланк ответов №1 в соответствующее номеру задания поле.

Ответ на тестовое задание с кратким ответом нужно записать в такой форме, в которой требуется в инструкции к данному заданию, размещенной в КИМ перед соответствующим заданием или группой заданий.

Краткий ответ в соответствии с инструкцией к заданию может быть записан только в виде:

- слова или словосочетания;
- одного целого числа или комбинации букв и цифр;
- десятичной дроби (с использованием цифр, запятой и знака «минус» при необходимости), если в инструкции по выполнению задания указано, что ответ можно дать в виде десятичной дроби;
- перечисления требуемых в задании пунктов, разделенных запятыми, если в инструкции к заданию указано, что в ответе элементы необходимо перечислить через запятую (ответ записывается справа от номера соответствующего задания).

19	А Т О М	□	□	□	□	□	□	□	□	□	□	□	□	□	□	□	□	□	□	
20	- 1 3 7 , 5	□	□	□	□	□	□	□	□	□	□	□	□	□	□	□	□	□	□	□

### Замена ошибочных ответов

В специальных полях бланка № 1 внизу предусмотрены поля для записи исправленных ответов на тестовые задания взамен ошибочно записанных.

Для замены внесенного в бланк ответов № 1 ответа нужно в соответствующих полях замены проставить номер задания, ответ на который следует исправить, и записать новое значение верного ответа на указанное задание.

В случае если в области замены ошибочных ответов на задания с кратким ответом будет заполнено поле для номера задания, а новый ответ не внесен, то для оценивания будет использоваться пустой ответ (т.е. задание будет засчитано невыполненным). Поэтому в случае неправильного указания номера

задания в области замены ошибочных ответов, неправильный номер задания следует зачеркнуть.

Ниже приведен пример замены.

20	-	1	3	7	,	5
20		1	3	7	5	

### Заполнение бланка ответов №2

Бланк ответов № 2 предназначен для записи ответов на задания с развернутым ответом.

Информация для заполнения полей верхней части бланка ответов № 2 («Код региона», «Код предмета» и «Название предмета») должна соответствовать информации, внесенной в бланк ответов № 1.

Основную часть бланка занимает область записи ответов на задания с развернутым ответом. В этой области внутри границ участник вносит ответы на соответствующие задания строго в соответствии с требованиями инструкции к КИМ и к отдельным заданиям КИМ.

При недостатке места для ответов на лицевой стороне бланка ответов № 2 участник ОГЭ должен продолжить записи на оборотной стороне бланка, сделав в нижней части области ответов лицевой стороны бланка запись «смотри на обороте». При остатке свободного места на бланке ответов №2 организатор в аудитории при сборе экзаменационных материалов должен поставить английскую букву "Z" в данной области, заполнив все свободное место.

### Заполнение дополнительного бланка ответов №2

При недостатке места для ответов на основном бланке ответов № 2 участник ОГЭ должен продолжить записи на дополнительном бланке ответов № 2, выдаваемом организатором в аудитории по требованию участника ОГЭ в случае, когда в области ответов основного бланка ответов № 2 не осталось места.

При этом участник ОГЭ заполняет регистрационные поля в дополнительном бланке ответов № 2 (код региона, код предмета, название предмета).

Организаторы фиксируют связь номеров основного и дополнительного бланков ответов в специальных полях бланков, перенося из основного комплекта номер варианта, номер КИМ. В поле «Лист №» вписывается следующий по порядку номер бланка, т.е. 2, 3 и т.д.