

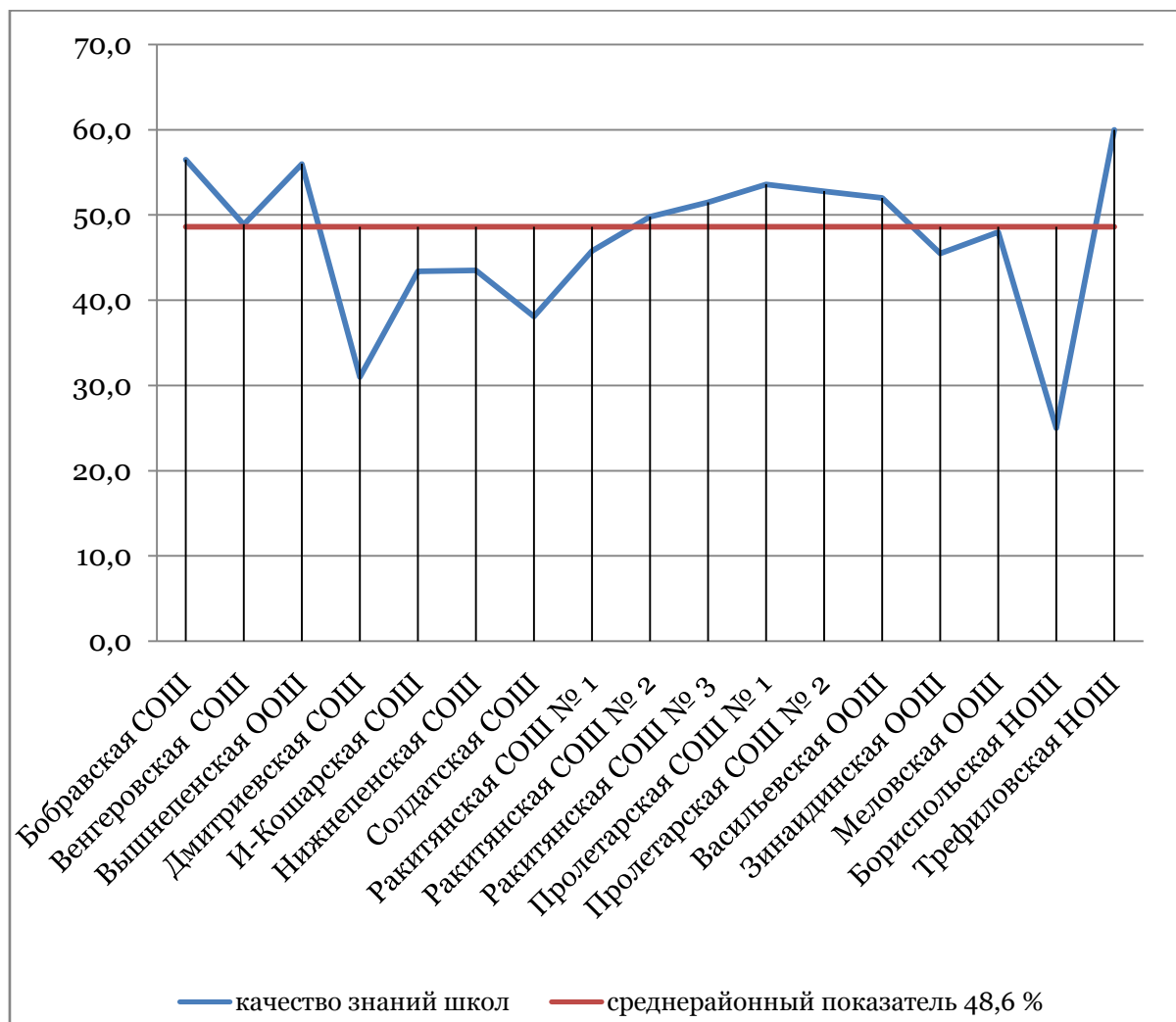
Справка
по выполнению мониторинга качества знаний обучающихся
общеобразовательных учреждений Ракитянского района
за 1 четверть 2016-2017 учебного года

По состоянию на 5 ноября 2016 года в общеобразовательных учреждениях района обучается 3469 человек.

Мониторинг проводился среди учащихся 3-9 классов общеобразовательных учреждений по итогам 1 четверти 2016 года, так как 1, 2 классы в 1 четверти имеют безоценочную систему обучения, 10 и 11 классы оцениваются по итогам полугодия. В мониторинге приняло участие 2347 человек.

По муниципальному району средний показатель качества знаний на конец первой четверти составил 48,6%.

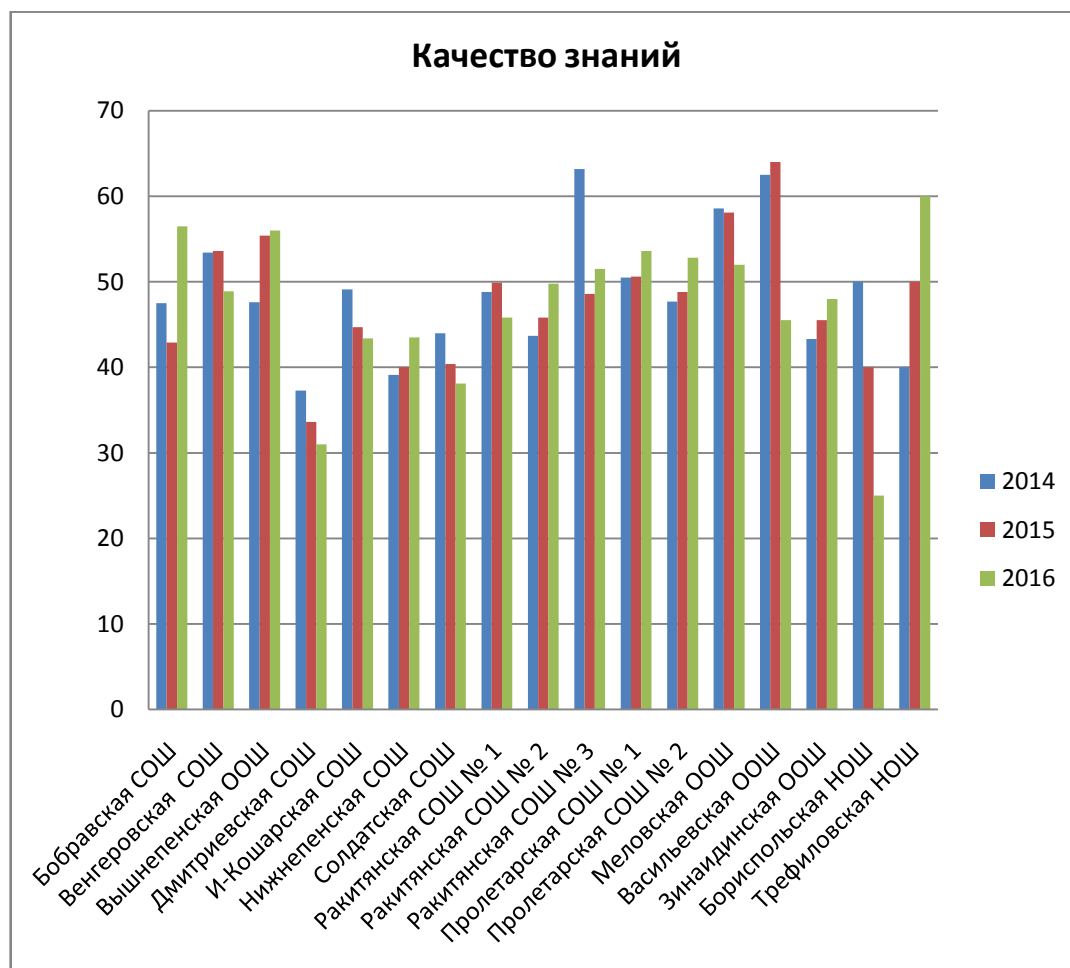
Выше среднерайонного (48,6%) качество знаний имеют следующие общеобразовательные учреждения: МОУ «Бобравская СОШ» (56,5%), МОУ «Венгеровская СОШ» (48,9%), МОУ «Вышнепенская ООШ» (56%), МОУ «Ракитянская СОШ № 2 им. А.И. Цыбулёва» (49,8%), МОУ «Ракитянская СОШ № 3 имени Н.Н. Федутенко» (51,5%), МОУ «Пролетарская СОШ №1» (53,6%), МОУ «Пролетарская СОШ №2» (52,8%), МОУ «Васильевская ООШ» (52%), МОУ «Трефиловская НОШ» (60%).



По сравнению с итогами 1 четверти 2015-2016 учебного года (47,7 %) качество знаний обучающихся возросло на 0,9 %. Повысилось качество знаний в сравнении с 1 четвертью прошлого учебного года в следующих общеобразовательных учреждениях: МОУ «Бобравская СОШ» на 13,6%, МОУ «Вышнепенская ООШ» на 0,6%, МОУ «Нижнепенская СОШ» на 3,5%, МОУ «Пролетарская СОШ № 1» на 3%, МОУ «Пролетарская СОШ № 2» на 4%, МОУ «Ракитянская СОШ №2 им. А.И. Цыбулёва» на 4%, МОУ «Ракитянская СОШ № 3 им. Н.Н. Федутенко» на 2,9%, МОУ «Трефиловская НОШ» на 10%.


Понизили результаты качества знаний в сравнении с итогами 1 четверти 2015-2016 учебного года следующие общеобразовательные учреждения: МОУ «Венгеровская СОШ» на 4,7%, МОУ «Дмитриевская СОШ» на 2,6%, МОУ «Илѣк-Кошарская СОШ» на 1,3%, МОУ «Солдатская СОШ» на 2,3%, МОУ «Ракитянская СОШ №1» на 4,1%, МОУ «Васильевская ООШ» на 12%, МОУ «Меловская ООШ» на 10,1%, МОУ «Бориспольская НОШ» на 15%.

Показатель качества знаний МОУ «Зинаидинская ООШ» остался на прежнем уровне 45,5%.



Некоторые обучающиеся имеют 1 - 2 отметки «3». Районный показатель обучающихся, имеющих 1 - 2 отметки «3» составил 13,1%, что на 2,2% выше аналогичного показателя предыдущего года. Значительно превышен районный показатель в МОУ «Трефиловская НОШ», МОУ «Зинаидинская ООШ», МОУ «Пролетарская СОШ №2», МОУ «Ракитянская СОШ №1».

Данные об окончании четверти с 1-2 отметками "2"



11 человек не успевают по отдельным предметам:

МОУ «Васильевская ООШ» - обучающаяся 5 класса Маширова С. по математике (учитель Волкова М.Е.), МОУ «Ракитянская СОШ №3 им. Н.Н. Федутенко» - двое обучающихся 8 класса: Плотников Д. по русскому языку (учитель Шаповалова В.А.) и Бондарев Д. по физике (учитель Горянская О.А.), обучающийся 9 класса Цевменко Н. по математике (учитель Цецорина С.Н.), МОУ «Пролетарская СОШ №2» - обучающийся 5 класса Зейбель И. по русскому языку (учитель Плотникова В.П.), обучающийся 8 класса Кудлаёв П. по русскому языку и литературе (учитель Иванова Е.А.), обучающийся 9 класса Горшков С. по русскому языку (учитель Иванова Е.А.), МОУ «Ракитянская СОШ №1» - обучающийся 7 класса Комов Д. по русскому языку и литературе (учитель Ковалёва В.М.), по математике (учитель Ерёменко Ю.А.), по биологии (учитель Холодова Р.А.), по физике (учитель Роговая Т.А.), обучающиеся 9 класса: Шипулин А. по русскому языку и литературе (учитель Ковалёва В.М.) и Майоров Е. по русскому языку и литературе (учитель Ковалёва В.М.), по английскому языку (учитель Артамонова И.С.), МОУ «Ракитянская СОШ №2 им.

А.И. Цыбулёва» - обучающийся 8 класса Лихошерстов Н. по русскому языку (учитель Штыленко А.С.) и математике (Телешенко О.Н.).

В сравнении с 1 четвертью 2015-2016 учебного года количество неуспевающих увеличилось на 3 человека. Причинами неуспеваемости является низкая мотивация к обучению учащихся, отсутствие со стороны родителей контроля, пропуски учебных занятий, систематическое невыполнение домашнего задания.

На основании вышеизложенного рекомендую руководителям общеобразовательных учреждений:

1. Довести информационную справку до сведения коллектива.
2. Проанализировать причины снижения качества знаний и неуспеваемости отдельных учащихся по отдельным предметам.
3. Обеспечить организацию дополнительных занятий с неуспевающими по отдельным предметам обучающимися.
4. Запланировать мероприятия по повышению мотивации детей к обучению, информированию родителей об ответственности за получение детьми обязательного общего образования, коррекции поведения учащихся, пропускающих учебные занятия по неуважительным причинам.

Методист отдела ОКО

И. Матвеевко

Качество знаний по итогам первой четверти 2016-2017 учебного года

Наименование ОУ	Всего аттестованных учащихся	Всего учащихся 3-4 классов	Окончили на «4» и «5»	%	Всего учащихся 5-8 классов	Окончили на «4» и «5»	%	Всего учащихся 9 классов	Окончили на «4» и «5»	%	Итого, %
Бобравская сош	85	20	16	80,0	53	28	52,8	12	4	33,3	56,5
Венгеровская сош	94	25	13	52,0	47	20	42,6	22	13	59,1	48,9
Вышнепенская сош	50	12	7	58,3	27	14	51,9	11	7	63,6	56,0
Дмитриевская сош	113	37	13	35,1	62	19	30,6	14	3	21,4	31,0
И-Кошарская сош	113	32	17	53,1	72	31	43,1	9	1	11,1	43,4
Нижнепенская сош	69	23	14	60,9	29	12	41,4	17	4	23,5	43,5
Солдатская сош	113	44	21	47,7	54	17	31,5	15	5	33,3	38,1
Пролетарская сош №1	349	119	78	65,5	194	99	51,0	36	10	27,8	53,6
Пролетарская сош №2	341	89	57	64,0	195	102	52,3	57	21	36,8	52,8
Ракитянская сош №1	373	103	53	51,5	219	96	43,8	51	22	43,1	45,8
Ракитянская сош №2	263	76	50	65,8	152	69	45,4	35	12	34,3	49,8
Ракитянская сош №3	295	89	55	61,8	172	81	47,1	34	16	47,1	51,5
Васильевская оош	25	8	4	50,0	14	8	57,1	3	1	33,3	52,0
Зинаидинская оош	22	7	4	57,1	13	6	46,2	2	0	0,0	45,5
Меловская оош	25	6	3	50,0	19	9	47,4	0	0	0,0	48,0
Бориспольская нош	12	12	3	25,0	0	0	0,0	0	0	0,0	25,0
Трефиловская нош	5	5	3	60,0	0	0	0,0	0	0	0,0	60,0
	2347	707	411	58,1	1322	611	46,2	318	119	37,4	48,6

**Данные об окончании первого полугодия 2016-2017 учебного года
с одной-двумя «3»**

Наименование ОУ	Всего аттестованных учащихся	Всего учащихся 3-4 классов	Окончили с 1-2 «3»	%	Всего учащихся 5-8 классов	Окончили с 1-2 «3»	%	Всего учащихся 9 классов	Окончили с 1-2 «3»	%	Итого, %
Бобравская сош	85	20	1	5,0	53	3	5,7	12	0	0,0	4,7
Венгеровская сош	94	25	3	12,0	47	4	8,5	22	0	0,0	7,4
Вышнепенская сош	50	12	0	0,0	27	2	7,4	11	0	0,0	4,0
Дмитриевская сош	113	37	5	13,5	62	6	9,7	14	2	14,3	11,5
И-Кошарская сош	113	32	4	12,5	72	7	9,7	9	1	11,1	10,6
Нижнепенская сош	69	23	3	13,0	29	4	13,8	17	0	0,0	10,1
Солдатская сош	113	44	7	15,9	54	9	16,7	15	1	6,7	15,0
Пролетарская сош №1	349	119	24	20,2	194	24	12,4	36	3	8,3	14,6
Пролетарская сош №2	341	89	17	19,1	195	29	14,9	57	13	22,8	17,3
Ракитянская сош №1	373	103	19	18,4	219	45	20,5	51	4	7,8	18,2
Ракитянская сош №2	263	76	9	11,8	152	13	8,6	35	2	5,7	9,1
Ракитянская сош №3	295	89	2	2,2	172	25	14,5	34	1	2,9	9,5
Васильевская оош	25	8	1	12,5	14	2	14,3	3	1	33,3	16,0
Зинаидинская оош	22	7	2	28,6	13	2	15,4	2	1	50,0	22,7
Меловская оош	25	6	1	16,7	19	1	5,3	0	0	0,0	8,0
Бориспольская нош	12	12	2	16,7	0	0	0,0	0	0	0,0	16,7
Трефиловская нош	5	5	2	40,0	0	0	0,0	0	0	0,0	40,0
	2347	707	102	14,4	1322	176	13,3	318	29	9,1	13,1