

**УПРАВЛЕНИЕ ОБРАЗОВАНИЯ
АДМИНИСТРАЦИИ РАКИТЯНСКОГО РАЙОНА**

ПРИКАЗ

« 15 » июля 2021 г.

№ 209-11-798

О результатах выполнения Всероссийских проверочных работ учащихся 4-х классов Ракитянского района в 2020-2021 учебном году

В соответствии с приказом управления образования администрации Ракитянского района от 17 февраля 2021 года № 209-11-178 «О проведении всероссийских проверочных работ в общеобразовательных организациях Ракитянского района весной 2021 года» в общеобразовательных организациях Ракитянского района были проведены Всероссийские проверочные работы.

Результаты Всероссийских проверочных работ учащихся 4-х классов в разрезе каждого общеобразовательного учреждения района отражены в аналитической справке (прилагается). На основании вышеизложенного

приказываю:

1. Утвердить аналитическую справку о результатах Всероссийских проверочных работ учащихся 4-х классов общеобразовательных организаций Ракитянского района (приложение 1).

2. Отделу дошкольного и общего образования МКУ «Центр развития оценки качества и образования (Назаренко Ж.В.):

2.1. Провести качественный анализ и обсудить с членами МО результаты ВПР по русскому языку, математике и окружающему миру в 4-х классах;

2.2. Использовать результаты ВПР для совершенствования методики преподавания русского языка, математики и окружающего мира на уровне начального общего образования;

2.3. Составить и утвердить план мероприятий («дорожную карту») по подготовке к проведению ВПР в 2020-2021 уч. году (Матвеев И.Н.);

2.4. Создавать условия для совершенствования содержания и форм внутриучрежденческого повышения квалификации, обмена опытом учителей начальных классов по актуальным вопросам достижения учащимися планируемых результатов, диагностики и оценки планируемых результатов.

3. Руководителям образовательных организаций:

3.1. Довести до сведения педагогического коллектива результаты Всероссийских проверочных работ учащихся 4-х классов общеобразовательных организаций Ракитянского района;

3.2. Определить пути предупреждения неуспешности обучающихся и обозначить позитивный педагогический опыт, с этой целью организовать обсуждение результатов (МО, педсоветы);

3.3. Учитывать результаты ВПР при разработке программы развития общеобразовательного учреждения, составлении отчёта о самообследовании и графика повышения квалификации педагогов;

3.4. Внести в планы работы образовательных организаций мероприятия по обеспечению преемственности НОО и ООО на организационном, содержательном и методическом уровне.

3.5. Использовать результаты ВПР при составлении плана внутришкольного контроля.

4. Контроль за исполнением настоящего приказа возложить на начальника дошкольного и общего образования МКУ «Центр развития оценки качества и образования Назаренко Ж.В.

**Заместитель начальника
управления образования
администрации Ракитянского района**



И.Н. Кутоманова

С приказом ознакомлены:

_____	Ж.В. Назаренко	_____	В.В. Переверзева
_____	Р.М. Гончарова	_____	И.В. Присада
_____	Т.В. Дурманова	_____	Е.С. Псарева
_____	А.Е. Капустин	_____	С.А. Пустоварова
_____	Г.В. Каруна	_____	Н.А. Спиридонова
_____	Л.Н. Остапенко	_____	Т.А. Терещенко
_____	Е.И. Матвеевко	_____	М.Н. Шатная
_____	Р.А. Холодова	_____	И.Н. Матвеевко

**Анализ результатов выполнения всероссийских проверочных работ
учащихся 4-х классов общеобразовательных учреждений
Ракитянского района по русскому языку, математике, окружающему
миру весной 2021 года**

В соответствии с приказами Федеральной службы по надзору в сфере образования и науки (Рособрнадзор) от 11 февраля 2021 года №119 «О проведении Федеральной службой по надзору в сфере образования и науки мониторинга качества подготовки обучающихся общеобразовательных организаций в форме всероссийских проверочных работ в 2021 году», департамента образования Белгородской области от 16 февраля 2021 года №307 «О проведении всероссийских проверочных работ в общеобразовательных организациях Белгородской области весной 2021 года», управления образования администрации Ракитянского района от 17 февраля 2021 года №209-11-178 «О проведении всероссийских проверочных работ в общеобразовательных организациях Ракитянского района весной 2021 года» были проведены Всероссийские проверочные работы (далее ВПР) в 4 классах по русскому языку 30 марта 2021 года и 1 апреля 2021 года, математике 6 апреля 2021 года, окружающему миру 8 апреля 2021 года. Работы для каждого образовательного учреждения формировались индивидуально из закрытого банка заданий.

Основная цель ВПР – своевременная диагностика уровня достижения учащимися образовательных результатов; информирование участников образовательных отношений о состоянии освоения основных образовательных программ НОО и готовности младших школьников к продолжению образования на уровне основной школы.

Структура проверочных работ

Русский язык

Вариант проверочной работы по русскому языку состоял из двух частей, которые выполнялись в разные дни.

Часть 1 содержала 3 задания: диктант (задание 1) и 2 задания по написанному тексту.

Часть 2 содержала 12 заданий, в том числе 9 заданий к приведённому в варианте проверочной работы тексту для чтения.

Максимальный балл за работу - 38.

Математика

Работа по математике содержала 12 заданий.

В заданиях 1, 2, 4, 5 (пункт 1), 6 (пункты 1 и 2), 7, 9 (пункты 1 и 2) требовалось записать только ответ.

В заданиях 5 (пункт 2) и 11 было необходимо изобразить требуемые элементы рисунка.

В задании 10 необходимо было заполнить схему.

В заданиях 3, 8, 12 требовалось записать решение и ответ.

Максимальный балл за работу - 20.

Окружающий мир

Вариант проверочной работы по окружающему миру состоял из двух частей, которые различались по содержанию и количеству заданий. Часть 1

содержала 6 заданий: 2 задания, предполагающие выделение определенных элементов на приведенных изображениях; 3 задания с кратким ответом (в виде набора цифр, слова или сочетания слов) и 1 задание с развернутым ответом. Часть 2 содержала 4 задания с развернутым ответом.

Максимальный балл за работу - 32.

Результаты выполнения ВПР обучающимися Ракитянского района

В исследовании по русскому языку приняли участие 359, по математике – 347, по окружающему миру – 355 обучающихся 4-х классов из 17 общеобразовательных учреждений.

Информация о количестве участников ВПР представлена в таблице

Участники ВПР в 4 классах, весна 2021

Предмет	Количество участников, принявших участие в ВПР
Русский язык	359 (93,2%)
Математика	347 (90,1%)
Окружающий мир	355(92,2%)

Результаты по предмету «Русский язык»

Качество знаний по русскому языку по району составило 69,6%, что на 5,3% ниже областного уровня (74,9%) и на 3% выше общероссийского уровня (66,6%). Средняя отметка по району – 3,9. Средний балл – 26,96.

Отметку «3» получили 102 (28,4%) обучающихся. На «4» работу выполнили 164 (45,7%) обучающихся, на отлично с работой справились 86 (23,96%) обучающихся района. Успеваемость обучающихся района по русскому языку – 98,1%.

Работы по русскому языку, выполненные ниже условной границы отметки «3» получили 7 учащихся района, что составило 1,95%, это на 0,85% выше среднеобластного показателя и на 3,6% ниже результатов по России.

Гистограмма 1



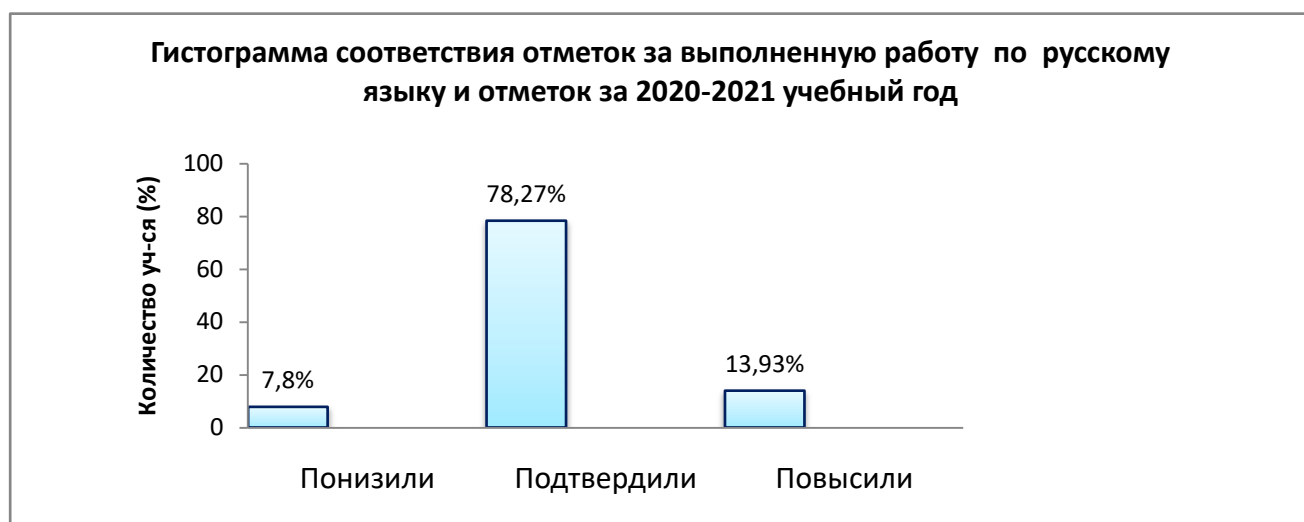
На гистограмме 1 видно смещение первичных баллов в сторону отметок «4» и «5», что может говорить о завышении отметок или о том, что учащиеся помогали.

Таблица 1

Отметка по пятибалльной шкале	«2»	«3»	«4»	«5»
Первичные баллы	0–13	14–23	24–32	33–38

Приведенная ниже Гистограмма показывает, что 281 (78,27%) обучающийся подтвердил свои знания по русскому языку, 50 (13,93%) - показали более высокие знания и 28 (7,8%) - понизили свои результаты.

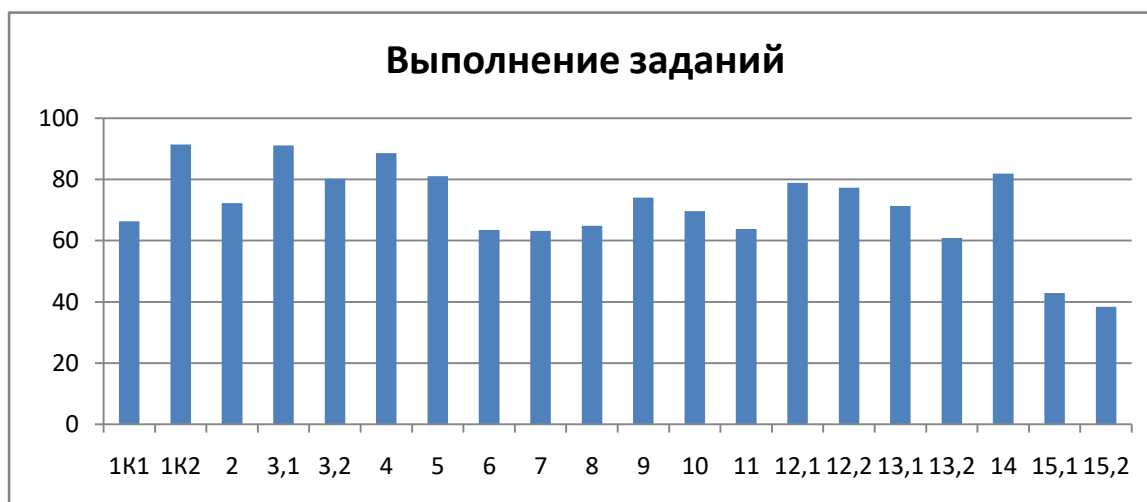
Гистограмма 2



На гистограмме 3 представлена информация о выполнении заданий учащимися 4-х классов района, на основании которой можно сделать вывод, что наибольшие затруднения у учащихся вызвало задание 15.

Задание 15 оценивает умение на основе данной информации и собственного жизненного опыта обучающихся определять конкретную жизненную ситуацию для адекватной интерпретации данной информации, соблюдая при письме изученные орфографические и пунктуационные нормы.

Гистограмма 3



Результаты ВПР по предмету «Математика»

Качество знаний по предмету «Математика» по району составило 73,8%, что на 7,1% ниже областного уровня (80,9%) и на 2,3% ниже общероссийского уровня (76,1%). Средняя отметка по району – 4,1. Средний балл – 12,6.

Отметку «3» получили 88 (25,4%) обучающихся. На «4» работу выполнили 143 (41,2%) обучающихся, на отлично с работой справились 113 (32,6%). Успеваемость по району по математике – 99,1%.

Работы по математике, выполненные ниже условной границы отметки «2», составляют 0,86%, что на 0,36% выше результатов области и ниже результатов по России на 2,15%.

Гистограмма 4



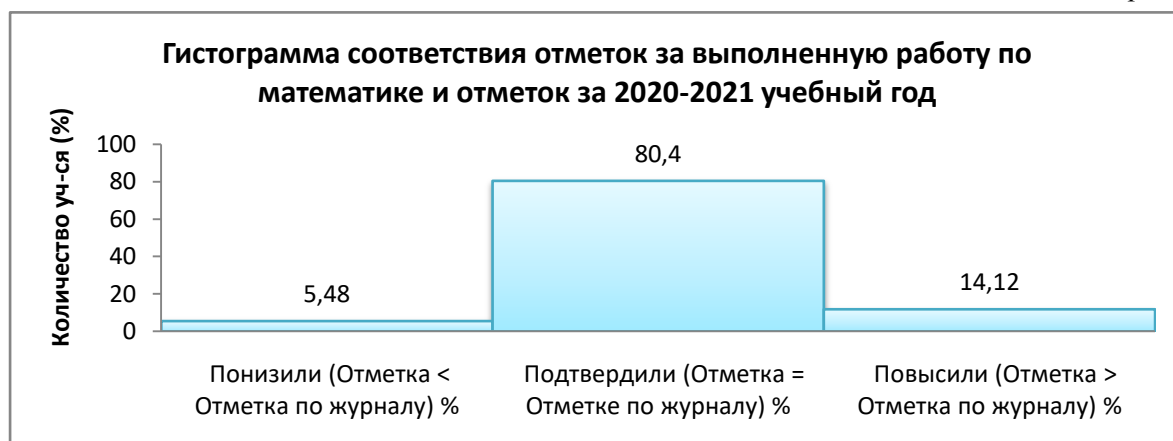
На гистограмме 4 видно смещение первичных баллов в сторону отметок «3», «4» и «5», что может говорить о необъективности при проведении работ. Кроме того, наблюдаются «пики» по количеству участников, набравших 7 и 9 баллов. При соотнесении указанного количества баллов с рекомендованной Федеральной службой по надзору в сфере образования и науки шкалой перевода первичных баллов в отметки по пятибалльной шкале (таблица 2) можно заметить, что 9 баллов – это пограничное количество баллов (верхняя граница), необходимая для отметки «3».

Таблица 2

Отметка по пятибалльной шкале	«2»	«3»	«4»	«5»
Первичные баллы	0 – 5	6 – 9	10 – 14	15 – 20

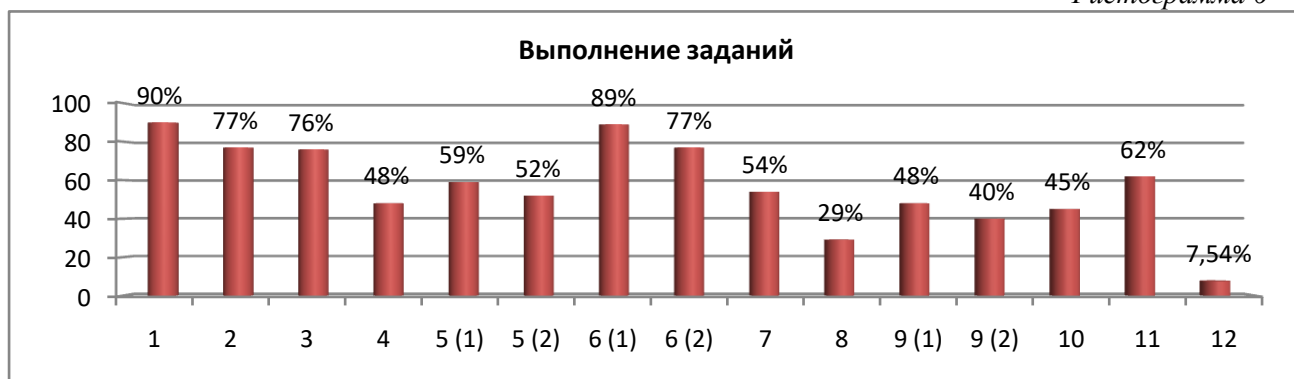
Приведенная ниже гистограмма 5 показывает, что 279 (80,4%) обучающихся подтвердили свои знания по математике, 49 (14,12%) - показали более высокие знания и 19 (5,48%) - понизили свои результаты.

Гистограмма 5



На гистограмме 6 представлена информация о выполнении заданий по математике учащимися 4-х классов района, на основании которой можно сделать вывод, что наибольшие затруднения у учащихся вызвали задания 8, 12. Наименее успешно учащиеся 4-х классов справились с заданием 12, которое проверяет овладение основами логического и алгоритмического мышления.

Гистограмма 6



Результаты ВПР по предмету «Окружающий мир»

Качество знаний по предмету «Окружающий мир» составляет 82,53%, что на 4,82% ниже областного уровня (87,35%) и на 3,21% выше общероссийского уровня (79,32%). Средняя отметка по району – 4,1. Средний балл – 22,4.

Отметку «3» получили 60 (16,9%) обучающихся. На «4» работу выполнил 204 (57,4%) обучающийся, на отлично с работой справились 89 (25%) обучающихся района. Успеваемость по району по окружающему миру – 99,4%.

Работы по окружающему миру, выполненные ниже условной границы отметки «2», составляют 0,5%, что на 1,5% ниже результатов области и на 1,2% ниже результатов по России.

Гистограмма 7



На гистограмме 7 видно смещение первичных баллов в сторону отметок «3», «4» и «5», что может говорить о завышении отметок. Кроме того, наблюдаются «пики» по количеству участников, набравших 16, 18, 21, 24 балла. При соотношении указанного количества баллов с рекомендованной Федеральной службой по надзору в сфере образования и науки шкалой перевода первичных баллов в отметки по пятибалльной шкале (таблица 3) можно увидеть, что 9 и 18 баллов – это пограничное количество баллов (нижняя граница),

необходимое для отметок «3» и «4» данные результаты тоже могут свидетельствовать о завышении отметок.

Таблица 3

Отметка по пятибалльной шкале	«2»	«3»	«4»	«5»
Первичные баллы	0 – 7	8 – 17	18 – 26	27 – 32

Приведенная ниже Гистограмма показывает, что 278 (78,31%) обучающихся подтвердили свои знания по математике, 29 (8,17%) - показали более высокие знания и 48 (13,52%) - понизили свои результаты.

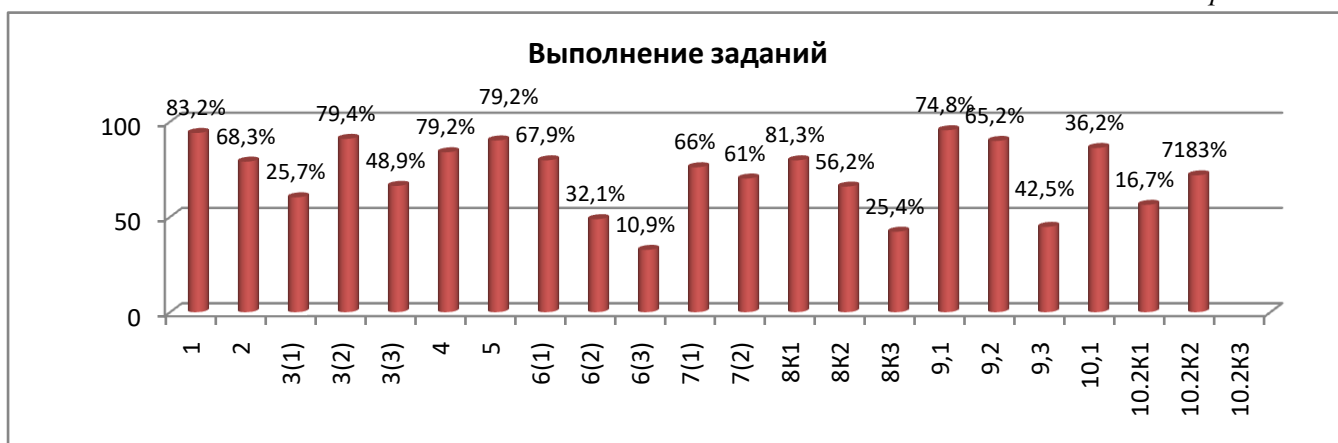
Гистограмма 8



На гистограмме 9 представлена информация о выполнении заданий по окружающему миру учащимися 4-х классов района, на основании которой можно сделать вывод, что наибольшие затруднения у учащихся вызвали задания 6 и 8. Задание 6 проверяет освоение доступных способов изучения природы (наблюдение, измерение, опыт); овладение логическими действиями сравнения, анализа, синтеза, установления аналогий и причинно-следственных связей, построения рассуждений; умение осознанно строить речевое высказывание в соответствии с задачами коммуникации

Задание 8 проверяет овладение начальными сведениями о сущности и особенностях объектов, процессов и явлений действительности (социальных); осознанно строить речевое высказывание в соответствии с задачами коммуникаций.

Гистограмма 9



С результатами всероссийских проверочных работ по русскому языку, математике и окружающему миру в разрезе каждого учреждения можно ознакомиться в приложениях 1-3 к справке.

Наименование образовательного учреждения	Русский язык (максимальный балл 38)									
	Кол-во обучающихся	Кол-во обучающихся, выполнявших работу	Качество знаний по итогам проверочной работы (%)	Успеваемость (%)	Средний балл	Средняя отметка	Выполнили на:			
							«5»	«4»	«3»	«2»
Россия		1510988	66,6	94,4			19,4%	46,2%	28,8%	5,6%
Белгородская обл.		15533	74,9	98,9			25,3%	49,5%	24,1%	1,1%
Ракитянский район	385	359	69,6	98,1	26,96	3,9	86 (23,96%)	164 (45,7%)	102 (28,4%)	7 (1,95%)
МОУ «Бобравская СОШ»	13	13	61,5	100	26,4	3,8	3	5	5	0
МОУ «Бориспольская НОШ»	3	2	50	100	23,5	3,5	0	1	1	0
МОУ «Васильевская ООШ»	2	2	50	100	25	3,5	0	1	1	0
МОУ «Венгеровская СОШ»	8	7	71,4	100	27,9	3,9	1	4	2	0
МОУ «Вышнепенская ООШ»	10	7	57,1	100	27,3	3,9	2	2	3	0
МОУ «Дмитриевская СОШ»	17	14	57,1	100	25,9	3,8	3	5	6	0
МОУ «Зинаидинская ООШ»	6	6	50	100	25	3,5	0	3	3	0
МОУ «И-Кошарская СОШ»	10	8	75	100	26,6	4	2	4	2	0
МОУ «Меловская ООШ»	3	3	66,7	100	28,7	3,7	0	2	1	0
МОУ «Нижнепенская СОШ»	7	7	42,9	100	27,3	3,7	2	1	4	0
МОУ «Пролетарская СОШ №1»	71	67	71,6	95,5	27,7	4,04	25	23	16	3
МОУ «Пролетарская СОШ №2»	50	49	75,5	97,96	26,7	3,9	7	30	11	1
МОУ «Ракитянская СОШ №1»	66	64	78,1	100	28,6	4,1	20	30	14	0
МОУ «Ракитянская СОШ №2 им. А.И.Цыбулёва»	52	50	66	100	24,5	3,7	4	29	17	0
МОУ «Ракитянская СОШ №3 им. Н.Н.Федугенко»	41	34	76,5	91,2	27,2	4	11	15	5	3
МОУ «Солдатская СОШ»	25	25	60	100	27,6	3,8	6	9	10	0
МОУ «Трефиловская НОШ»	1	1	0	100	17	3	0	0	1	0

Наименование образовательного учреждения	Математика (максимальный балл 20)									
	Кол-во обучающихся	Кол-во обучающихся, выполнявших работу	Качество знаний по итогам проверочной работы (%)	Успеваемость (%)	Средний балл	Средняя отметка	Выполнили на:			
							«5»	«4»	«3»	«2»
Россия		1528229	76,1	96,9			32,5%	43,7%	20,9%	3,01%
Белгородская обл.		15768	80,9	99,5			36,6%	44,3%	18,6%	0,5%
Ракитянский район	385	347	73,8	99,1	12,6	4,1	113 (32,6%)	143 (41,2%)	88 (25,4%)	3 (0,86%)
МОУ «Бобравская СОШ»	13	12	75	91,7	11,8	3,9	3	6	2	1
МОУ «Бориспольская НОШ»	3	3	33,3	100	10	3,3	0	1	2	0
МОУ «Васильевская ООШ»	2	2	50	100	9,5	3,5	0	1	1	0
МОУ «Венгеровская СОШ»	8	7	57,2	100	12,4	3,7	1	3	3	0
МОУ «Вышнепенская ООШ»	10	7	57,1	100	11,7	3,9	2	2	3	0
МОУ «Дмитриевская СОШ»	17	13	46,2	100	11,2	3,8	4	2	7	0
МОУ «Зинаидинская ООШ»	6	5	80	100	12	3,8	0	4	1	0
МОУ «И-Кошарская СОШ»	10	8	75	100	12,3	4	2	4	2	0
МОУ «Меловская ООШ»	3	3	66,7	100	12	3,7	0	2	1	0
МОУ «Нижнепенская СОШ»	7	7	71,4	100	11,9	4	2	3	2	0
МОУ «Пролетарская СОШ №1»	71	66	86,4	98,5	13,8	4,3	30	27	8	1
МОУ «Пролетарская СОШ №2»	50	48	72,9	97,9	12,1	4	14	21	12	1
МОУ «Ракитянская СОШ №1»	66	64	73,4	100	11,7	4	14	33	17	0
МОУ «Ракитянская СОШ №2 им. А.И.Цыбулёва»	52	48	77,1	100	13,7	4,2	20	17	11	0
МОУ «Ракитянская СОШ №3 им. Н.Н.Федутенко»	41	33	75,8	100	12,6	4,2	13	12	8	0
МОУ «Солдатская СОШ»	25	20	65	100	12,7	4,1	8	5	7	0
МОУ «Трефиловская НОШ»	1	1	0	100	9	3	0	0	1	0

Наименование образовательного учреждения	Окружающий мир (максимальный балл 32)									
	Кол-во обучающихся	Кол-во обучающихся, выполнявших работу	Качество знаний по итогам проверочной работы (%)	Успеваемость (%)	Средний балл	Средняя отметка	Выполнили на:			
							«5»	«4»	«3»	«2»
Россия		1518096	79,32	98,8			23,97%	55,35%	19,51%	1,17%
Белгородская обл.		15863	87,35	99,9			33,6%	53,75%	12,53%	0,11%
Ракитянский район	385	355	82,53	99,4	22,4	4,1	89 (25,07%)	204 (57,46%)	60 (16,9%)	2 (0,56%)
МОУ «Бобравская СОШ»	13	13	84,6	100	21,1	4,1	3	8	2	0
МОУ «Бориспольская НОШ»	3	3	33,3	100	18,3	3,3	0	1	2	0
МОУ «Васильевская ООШ»	2	2	50	100	19	3,5	0	1	1	0
МОУ «Венгеровская СОШ»	8	7	100	100	25,3	4,4	3	4	0	0
МОУ «Вышнепенская ООШ»	10	7	42,9	100	20,1	3,7	2	1	4	0
МОУ «Дмитриевская СОШ»	17	13	76,9	100	20,9	4	3	7	3	0
МОУ «Зинаидинская ООШ»	6	5	60	100	17,2	3,6	0	3	2	0
МОУ «И-Кошарская СОШ»	10	9	77,8	100	22,6	4,2	4	3	2	0
МОУ «Меловская ООШ»	3	3	100	100	28,3	4,7	2	1	0	0
МОУ «Нижнепенская СОШ»	7	7	100	100	22,1	4	0	7	0	0
МОУ «Пролетарская СОШ №1»	71	67	86,57	100	22,8	4,1	16	42	9	0
МОУ «Пролетарская СОШ №2»	50	48	87,5	100	23,5	4,1	13	29	5	1
МОУ «Ракитянская СОШ №1»	66	63	87,3	100	23,1	4,2	19	36	8	0
МОУ «Ракитянская СОШ №2 им. А.И.Цыбулёва»	52	49	85,7	100	21,9	4,1	12	30	7	0
МОУ «Ракитянская СОШ №3 им. Н.Н.Федутенко»	41	35	80	100	21,6	4	8	20	6	1
МОУ «Солдатская СОШ»	25	23	65,2	100	21,9	3,8	4	11	8	0
МОУ «Трефиловская НОШ»	1	1	0	100	12	3	0	0	1	0

